



VILKA PARTIER HAR BÄST POLITIK I DE VIKTIGASTE SAKFRÅGORNA?



Politiken är en kamp om både dagordningen och om sakfrågeägarskap

- Vilka är de viktigaste frågorna för väljarna?
- Vilka partier har bäst politik i de viktigaste frågorna?
- Både dagordningen och frågeägarskapet förändras



Viktiga samhällsfrågor

Vilken eller vilka frågor eller samhällsproblem tycker du är viktigast i Sverige i dag?



Viktiga samhällsfrågor

Andel som nämner olika frågor/samhällsproblem 2018 (2017 i parentes)

- #1
- #2
- #3
- #4
- #5
- #6
- #7
- #8
- #9
- #10

Vilken eller vilka frågor eller samhällsproblem tycker du är viktigast i Sverige i dag?



Viktiga samhällsfrågor

Andel som nämner olika frågor/samhällsproblem 2018 (2017 i parentes)

#1 Sjukvård	45	(37)
#2		
#3		
#4		
#5		
#6		
#7		
#8		
#9		
#10		

Vilken eller vilka frågor eller samhällsproblem tycker du är viktigast i Sverige i dag?



Viktiga samhällsfrågor

Andel som nämner olika frågor/samhällsproblem 2018 (2017 i parentes)

#1 Sjukvård	45	(37)
#2 Invandring/integration	38	(43)
#3		
#4		
#5		
#6		
#7		
#8		
#9		
#10		

Vilken eller vilka frågor eller samhällsproblem tycker du är viktigast i Sverige i dag?



Viktiga samhällsfrågor

Andel som nämner olika frågor/samhällsproblem 2018 (2017 i parentes)

#1 Sjukvård	45	(37)
#2 Invandring/integration	38	(43)
#3 Skola/utbildning	34	(30)
#4		
#5		
#6		
#7		
#8		
#9		
#10		

Vilken eller vilka frågor eller samhällsproblem tycker du är viktigast i Sverige i dag?



Viktiga samhällsfrågor

Andel som nämner olika frågor/samhällsproblem 2018 (2017 i parentes)

#1 Sjukvård	45	(37)
#2 Invandring/integration	38	(43)
#3 Skola/utbildning	34	(30)
#4 Miljö/energi	16	(10)
#5 Lag och ordning	16	(17)
#6 Äldre frågor	15	(14)
#7 Sociala frågor	14	(15)
#8		
#9		
#10		

Vilken eller vilka frågor eller samhällsproblem tycker du är viktigast i Sverige i dag?



Viktiga samhällsfrågor

Andel som nämner olika frågor/samhällsproblem 2018 (2017 i parentes)

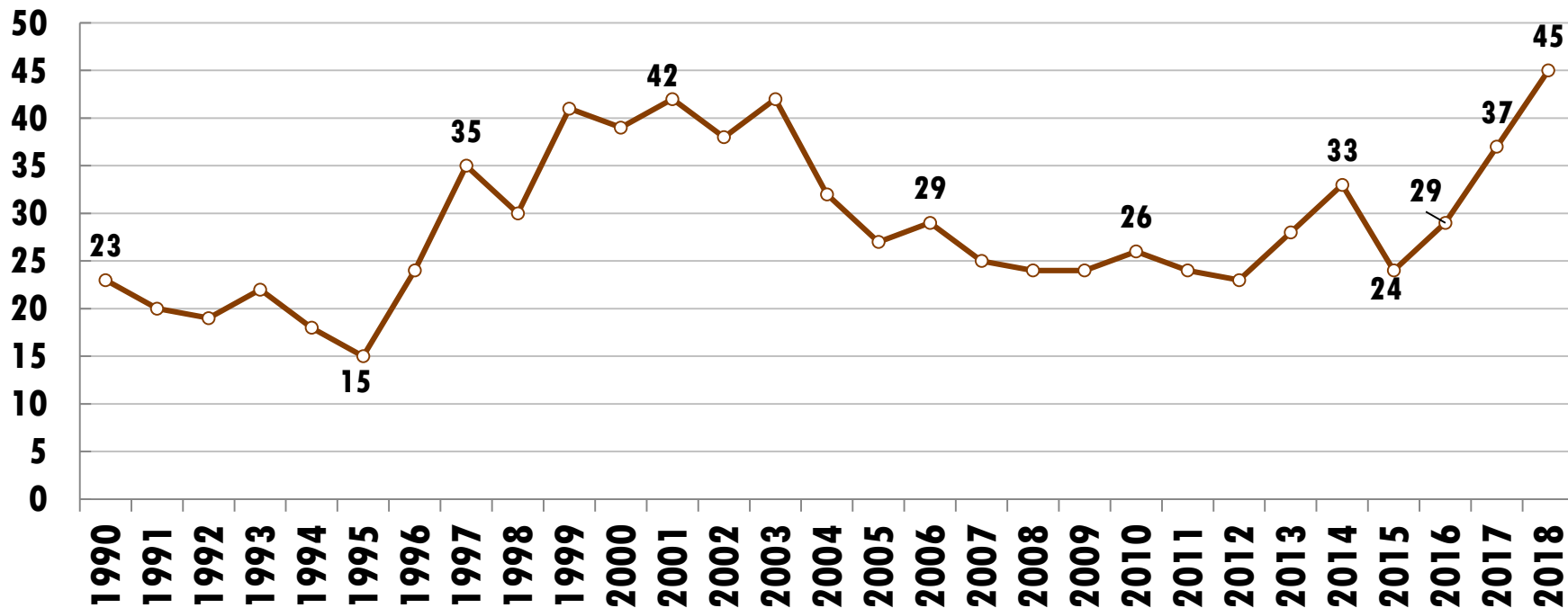
#1 Sjukvård	45	(37)
#2 Invandring/integration	38	(43)
#3 Skola/utbildning	34	(30)
#4 Miljö/energi	16	(10)
#5 Lag och ordning	16	(17)
#6 Äldre frågor	15	(14)
#7 Sociala frågor	14	(15)
#8 Arbetsmarknad	7	(9)
#9 Demokrati/rättigheter	5	(5)
#10 Ekonomi	4	(4)

Vilken eller vilka frågor eller samhällsproblem tycker du är viktigast i Sverige i dag?



Viktiga samhällsfrågor: sjukvård

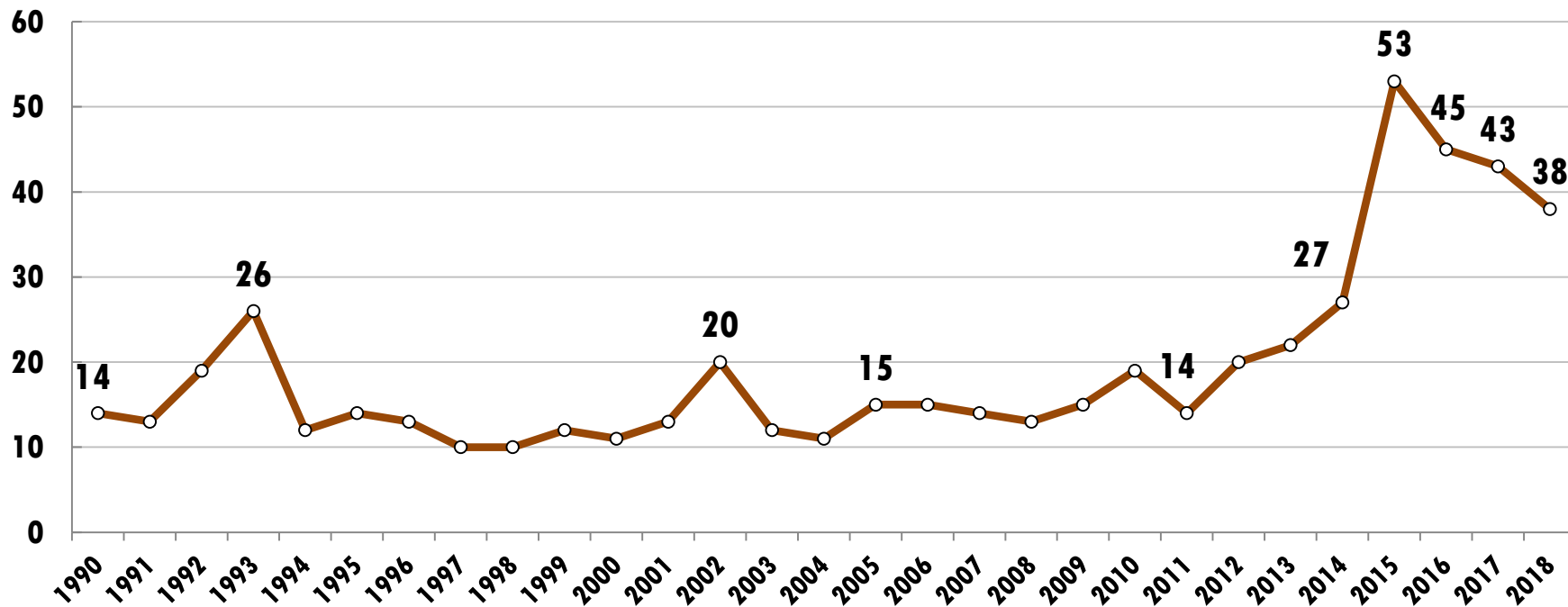
Andel omnämningen som viktig fråga/samhällsproblem 1990-2018 (procent)





Viktiga samhällsfrågor: invandring / integration

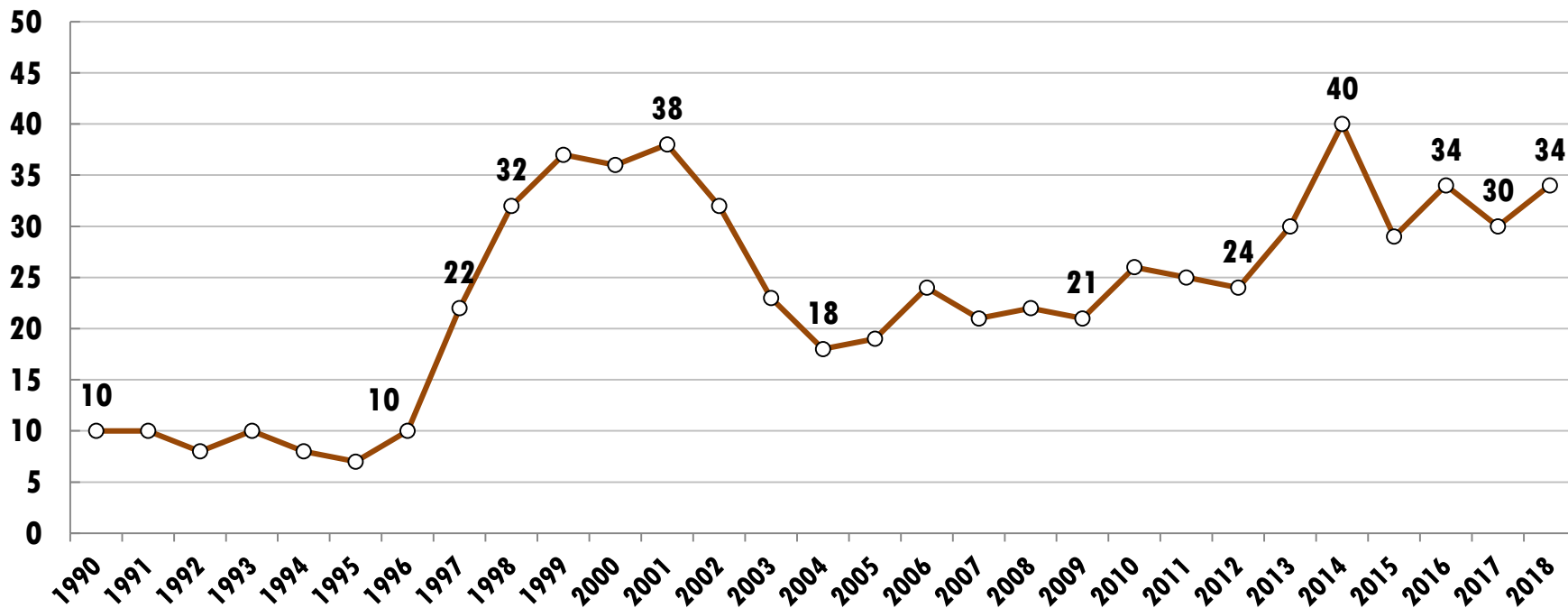
Andel omnämmanden som viktig fråga/samhällsproblem 1990-2018 (procent)





Viktiga samhällsfrågor: skola/utbildning

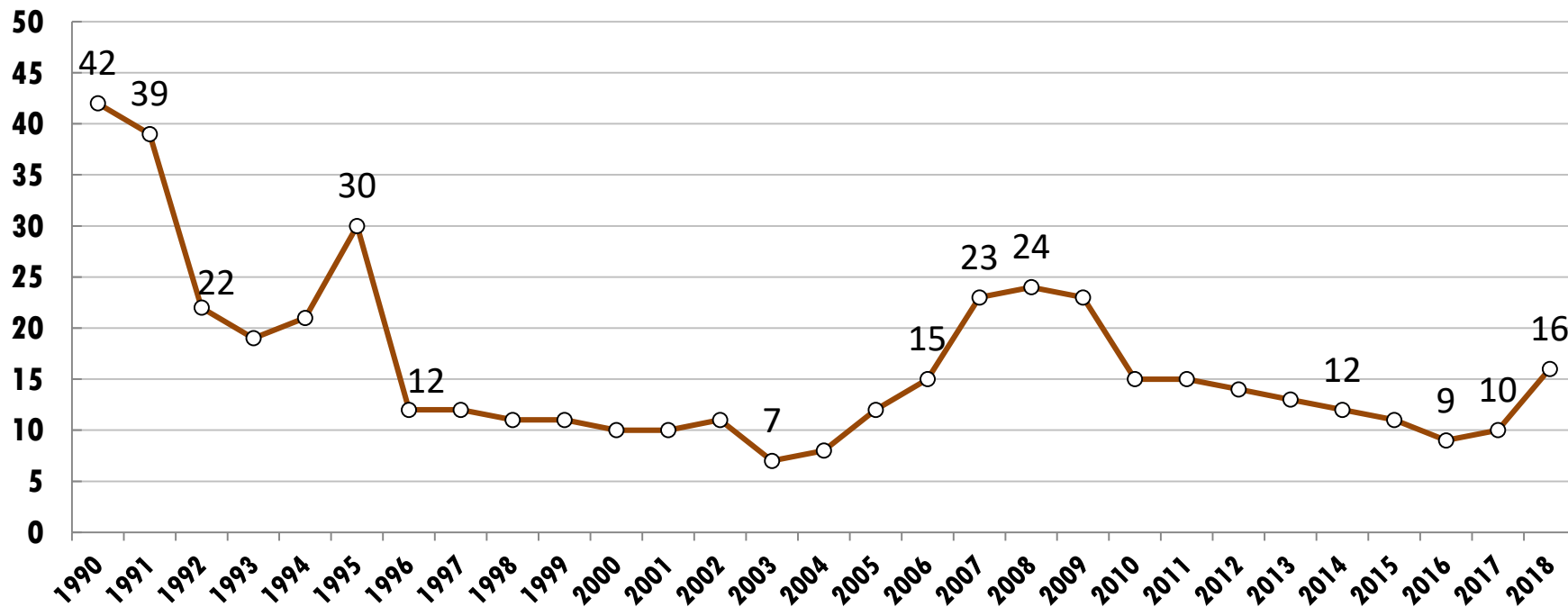
Andel omnämmanden som viktig fråga/samhällsproblem 1990-2018 (procent)





Viktiga samhällsfrågor: miljö och klimat

Andel omnämmanden som viktig fråga/samhällsproblem 1990-2018 (procent)

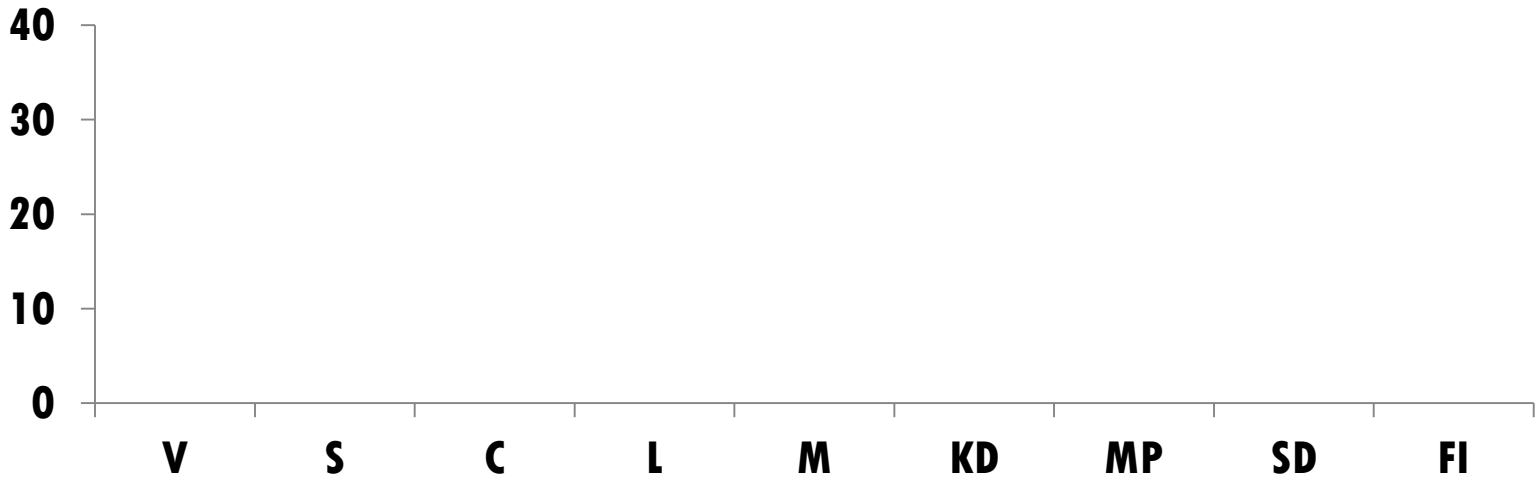




Vilka partier har bäst politik?

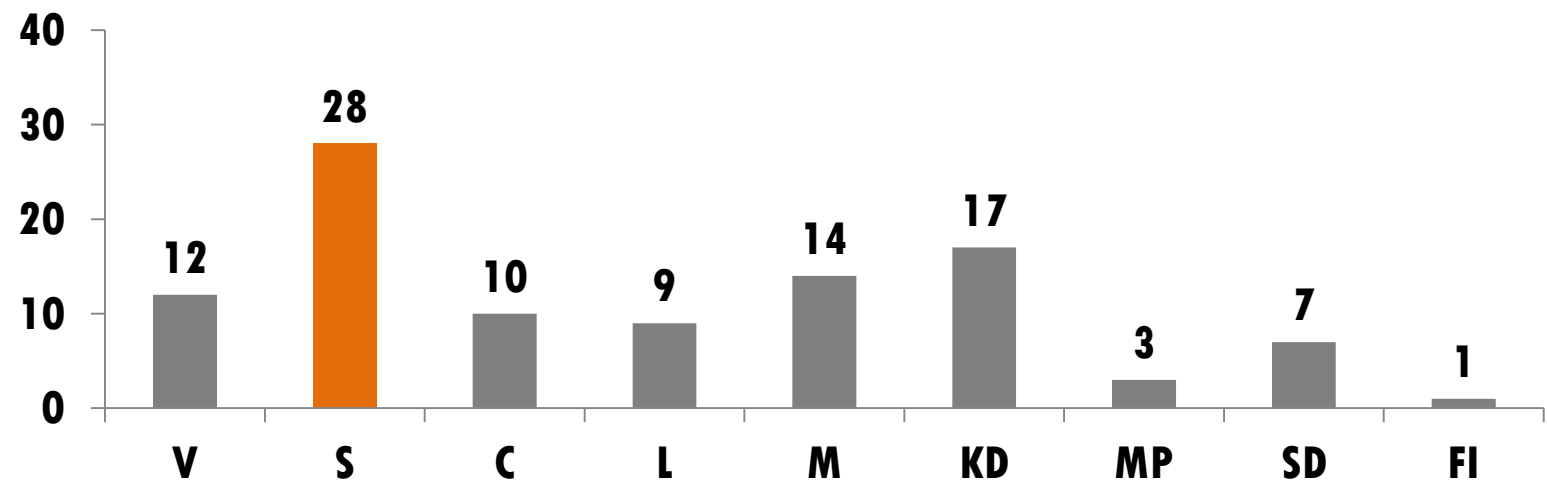


Sjukvården



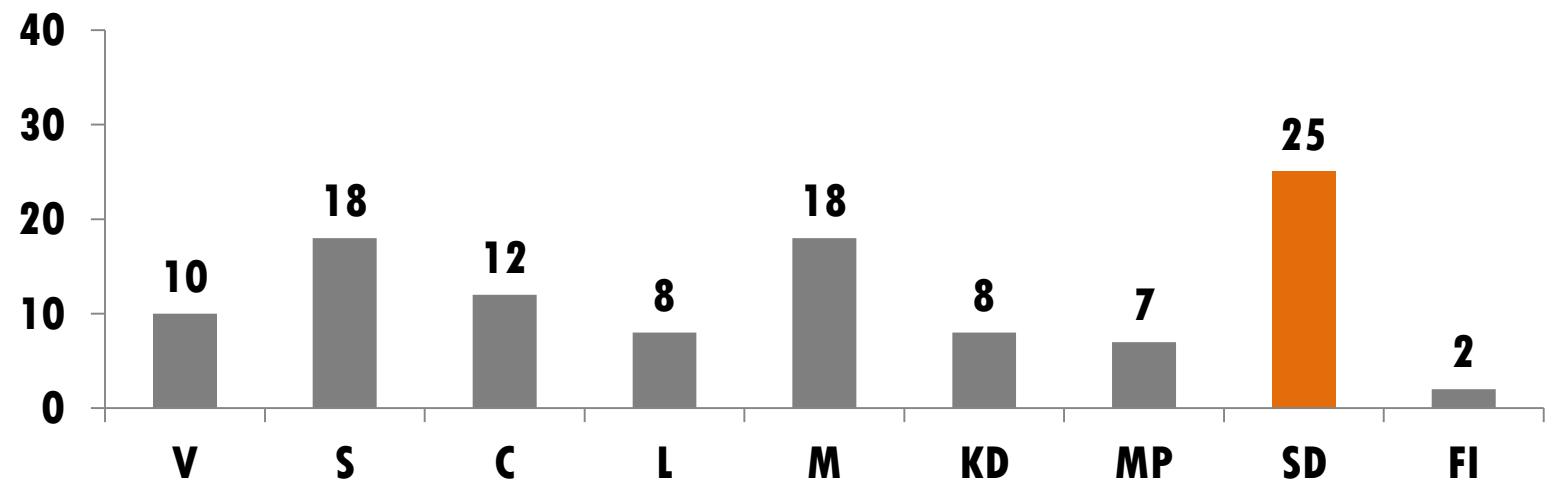


Sjukvården



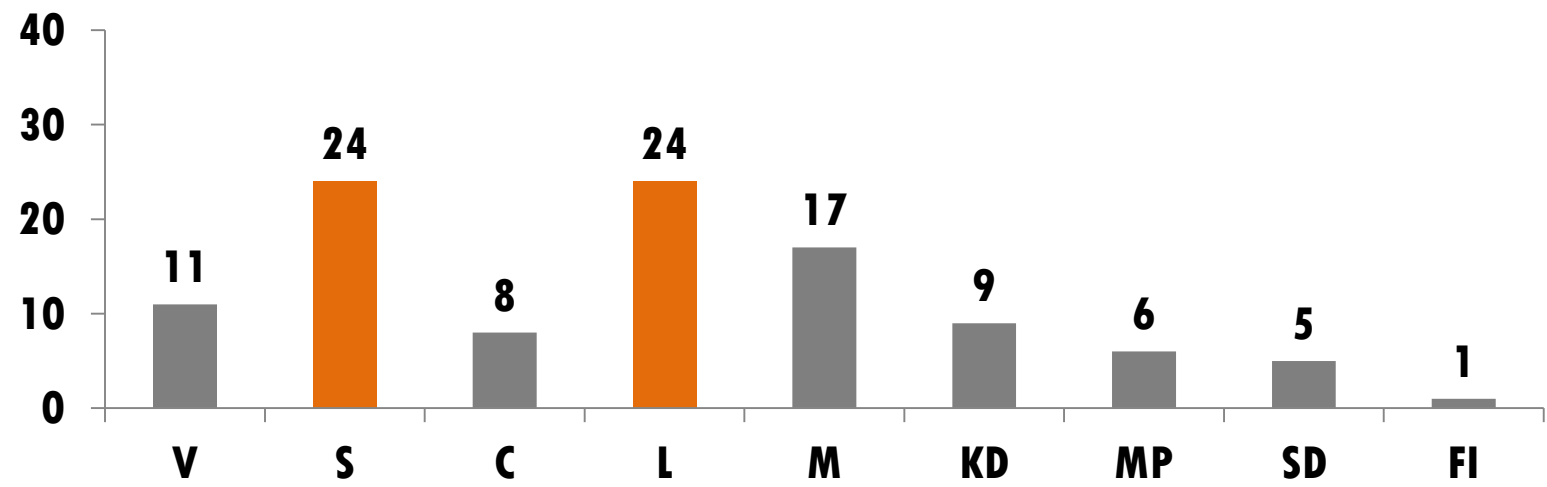


Invandring



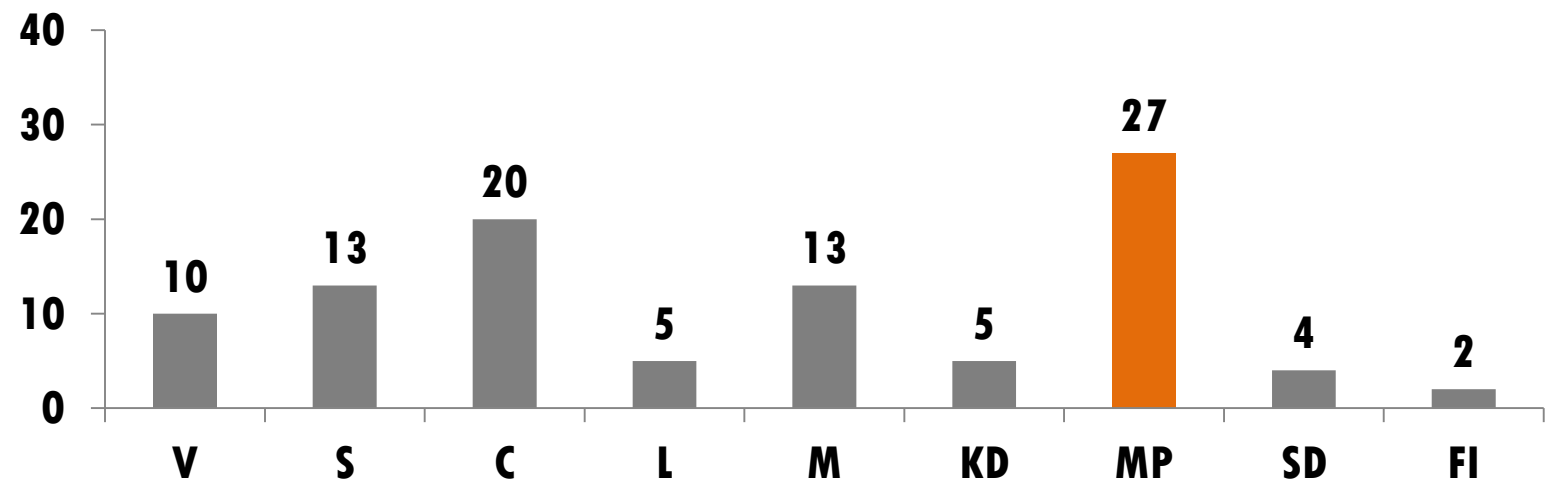


Skola/utbildning



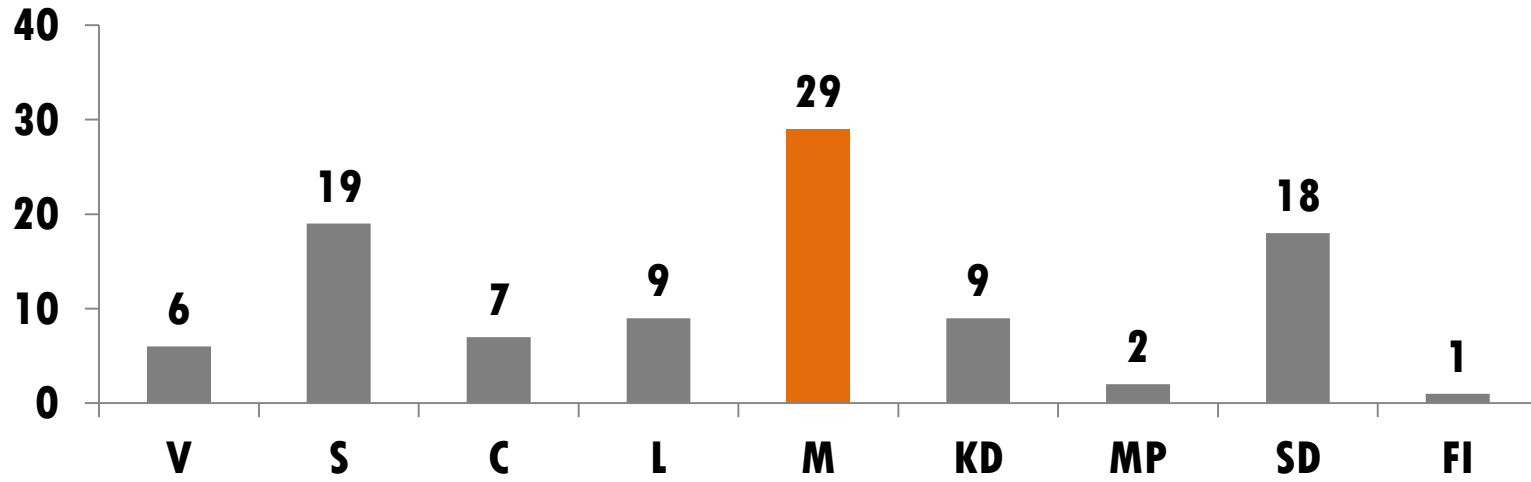


Miljö



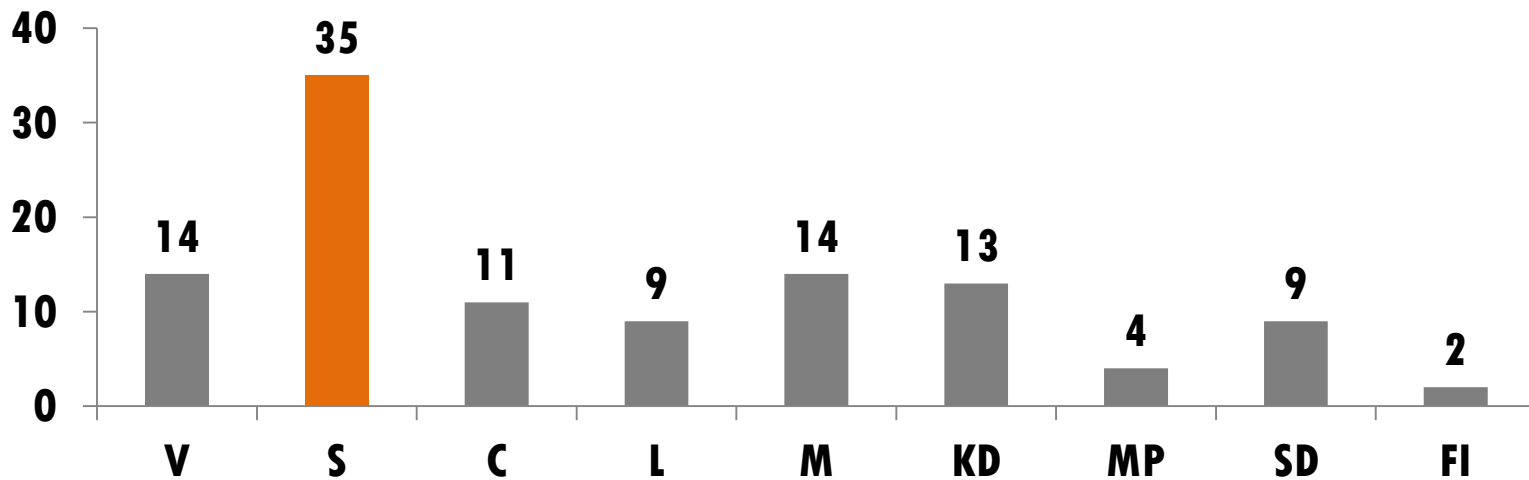


Lag och ordning



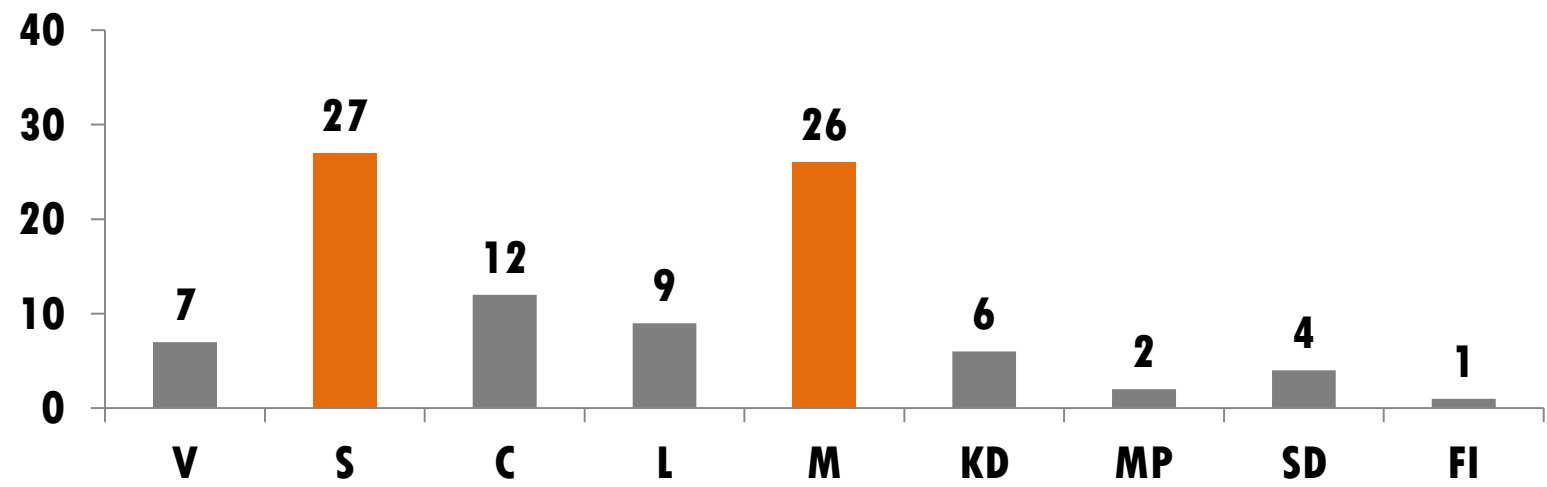


Social trygghet



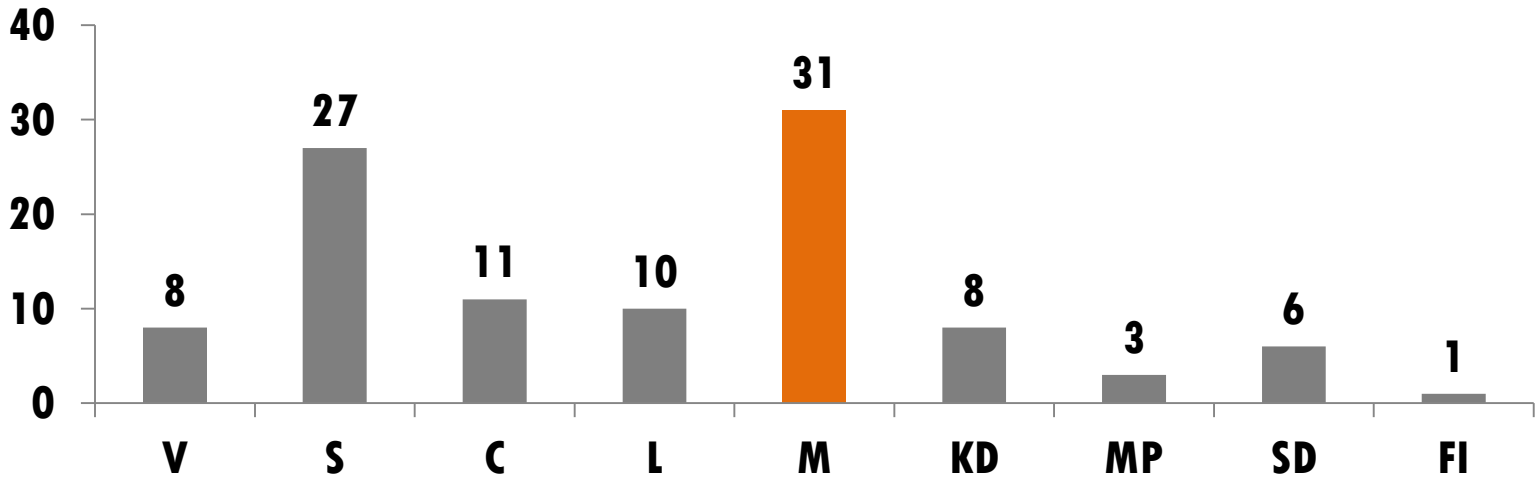


Sysselsättning



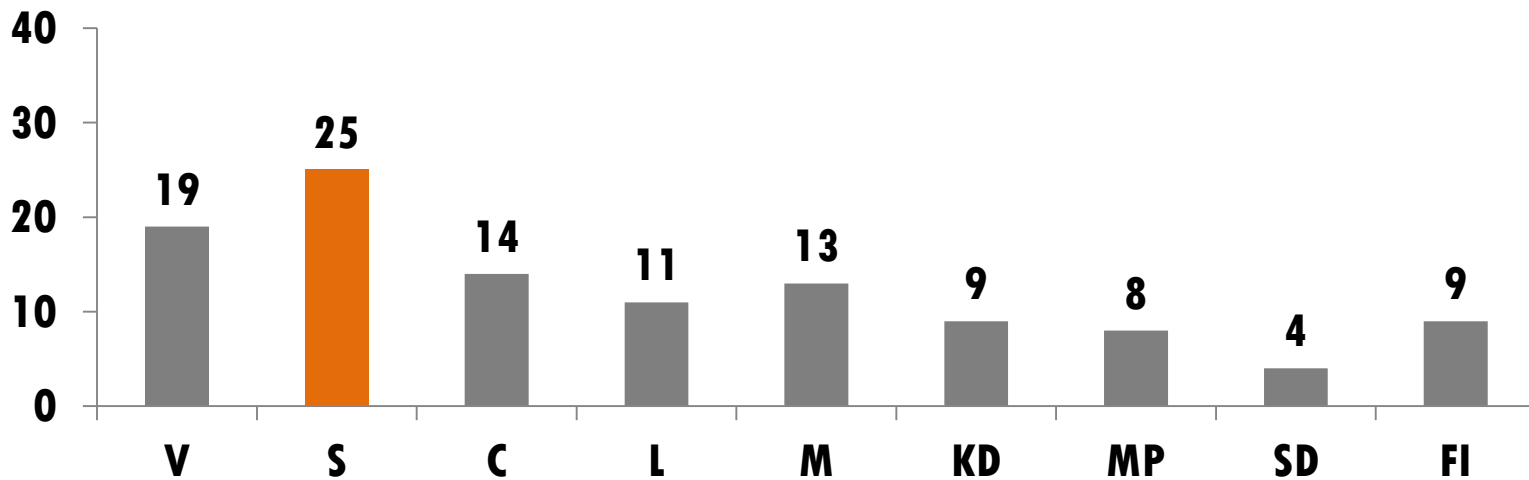


Ekonomi





Jämställdhet





Sammanfattning: vilka partier anses av flest ha bra politik?

Sjukvård	
Invandring	
Skola/utbildning	 
Miljö	
Lag och ordning	
Social trygghet	
Sysselsättning	
Ekonomi	
Jämställdhet	



- Naturligt att stora partier får bättre bedömningar av fler
- Påverkan i båda riktningarna
- Men vilka partier kan vinna på att lyfta en viss fråga?




Bra politik i relation till partiernas storlek

(Andel bra politik minus andelen partisympatisörer)



Bra politik i relation till partiernas storlek










(Andel bra politik minus andelen partisympatisörer)














Bra politik i relation till partiernas storlek

(Andel bra politik minus andelen partisympatisörer)

	 Vänsterpartiet			 Liberalerna		 KD			 F!
Ekonomi	0	-3	2	4	13	1	-2	-7	0
Lag och ordning	-2	-11	-2	3	11	2	-3	5	0
Skola/utbildning									
Social trygghet									
Sysselsättning									
Jämställdhet									
Invandring									
Sjukvården									
Miljö									












Bra politik i relation till partiernas storlek (Andel bra politik minus andelen partisympatisörer)

	 Vänsterpartiet								
Ekonomi	0	-3	2	4	13	1	-2	-7	0
Lag och ordning	-2	-11	-2	3	11	2	-3	5	0
Skola/utbildning	3	-6	-1	18	-1	2	1	-8	0
Social trygghet									
Sysselsättning									
Jämställdhet									
Invandring									
Sjukvården									
Miljö									












Bra politik i relation till partiernas storlek (Andel bra politik minus andelen partisympatisörer)

	 Vänsterpartiet								
Ekonomi	0	-3	2	4	13	1	-2	-7	0
Lag och ordning	-2	-11	-2	3	11	2	-3	5	0
Skola/utbildning	3	-6	-1	18	-1	2	1	-8	0
Social trygghet	6	5	2	3	-4	6	-1	-4	1
Sysselsättning									
Jämställdhet									
Invandring									
Sjukvården									
Miljö									












Bra politik i relation till partiernas storlek (Andel bra politik minus andelen partisympatisörer)

	 Vänsterpartiet								
Ekonomi	0	-3	2	4	13	1	-2	-7	0
Lag och ordning	-2	-11	-2	3	11	2	-3	5	0
Skola/utbildning	3	-6	-1	18	-1	2	1	-8	0
Social trygghet	6	5	2	3	-4	6	-1	-4	1
Sysselsättning	-1	-3	3	3	8	-1	-3	-9	0
Jämställdhet									
Invandring									
Sjukvården									
Miljö									












Bra politik i relation till partiernas storlek (Andel bra politik minus andelen partisympatisörer)

	 Vänsterpartiet								
Ekonomi	0	-3	2	4	13	1	-2	-7	0
Lag och ordning	-2	-11	-2	3	11	2	-3	5	0
Skola/utbildning	3	-6	-1	18	-1	2	1	-8	0
Social trygghet	6	5	2	3	-4	6	-1	-4	1
Sysselsättning	-1	-3	3	3	8	-1	-3	-9	0
Jämställdhet	11	-5	5	5	-5	2	3	-9	8
Invandring									
Sjukvården									
Miljö									



Bra politik i relation till partiernas storlek










(Andel bra politik minus andelen partisympatisörer)

	 Vänsterpartiet								
Ekonomi	0	-3	2	4	13	1	-2	-7	0
Lag och ordning	-2	-11	-2	3	11	2	-3	5	0
Skola/utbildning	3	-6	-1	18	-1	2	1	-8	0
Social trygghet	6	5	2	3	-4	6	-1	-4	1
Sysselsättning	-1	-3	3	3	8	-1	-3	-9	0
Jämställdhet	11	-5	5	5	-5	2	3	-9	8
Invandring	2	-12	3	2	0	1	2	12	1
Sjukvården									
Miljö									



Bra politik i relation till partiernas storlek










(Andel bra politik minus andelen partisympatisörer)

	 Vänsterpartiet								
Ekonomi	0	-3	2	4	13	1	-2	-7	0
Lag och ordning	-2	-11	-2	3	11	2	-3	5	0
Skola/utbildning	3	-6	-1	18	-1	2	1	-8	0
Social trygghet	6	5	2	3	-4	6	-1	-4	1
Sysselsättning	-1	-3	3	3	8	-1	-3	-9	0
Jämställdhet	11	-5	5	5	-5	2	3	-9	8
Invandring	2	-12	3	2	0	1	2	12	1
Sjukvården	4	-2	1	3	-4	10	-2	-6	0
Miljö									



Bra politik i relation till partiernas storlek

(Andel bra politik minus andelen partisympatisörer)

	 Vänsterpartiet								
Ekonomi	0	-3	2	4	13	1	-2	-7	0
Lag och ordning	-2	-11	-2	3	11	2	-3	5	0
Skola/utbildning	3	-6	-1	18	-1	2	1	-8	0
Social trygghet	6	5	2	3	-4	6	-1	-4	1
Sysselsättning	-1	-3	3	3	8	-1	-3	-9	0
Jämställdhet	11	-5	5	5	-5	2	3	-9	8
Invandring	2	-12	3	2	0	1	2	12	1
Sjukvården	4	-2	1	3	-4	10	-2	-6	0
Miljö	2	-17	11	-1	-5	-2	22	-9	1



Sammanfattning

- Sjukvård, invandring och skola viktigast för väljarna
- Sjukvården stiger hastigt. Från 24 till 45 procent på tre år
- Miljöfrågan på uppgång
- S äger välfärdsfrågorna, M äger lag och ordning samt ekonomi
- Flera mindre partier bedöms väl i vissa frågor mht deras storlek
- KD har nu fler frågor de kan vinna på, medan C har färre.