



# FUTURION

28 AUGUSTI 2018


ULRIKA ANDERSSON & MARCUS WEISSENBILDER



# Den nationella SOM-undersökningen 2017

- 20 400 i urvalet
- Fältperiod: sep-dec 2017
- 56 procent svarsfrekvens





# **Sprickor i fasaden**

**SOM-rapport 72**

**Andersson, Carlander, Lindgren & Oskarson  
(red)**



## Futurions samverkan i SOM-undersökningen

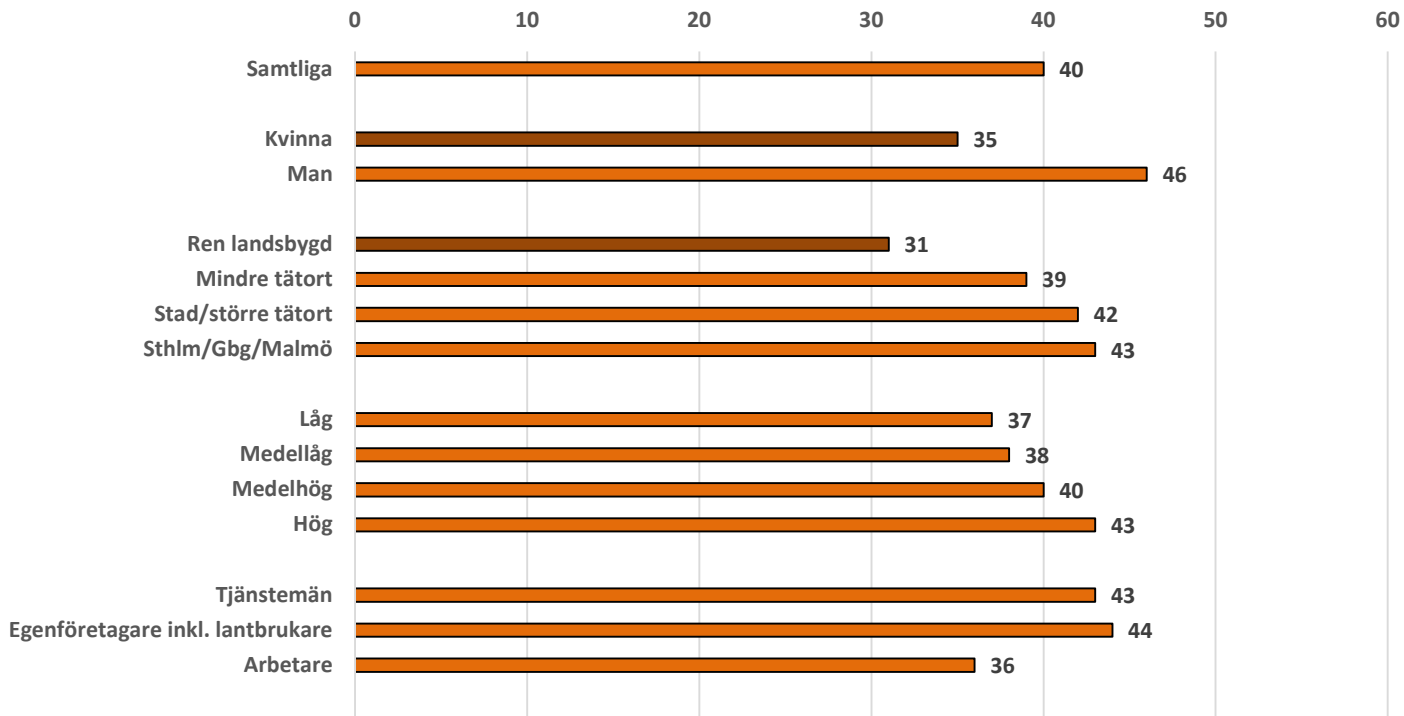
Vilken är din uppfattning om följande påståenden?

	Helt felaktigt påstående				Helt riktigt påstående		
	↓	1	2	3	4	5	↓
		1	2	3	4	5	
→							



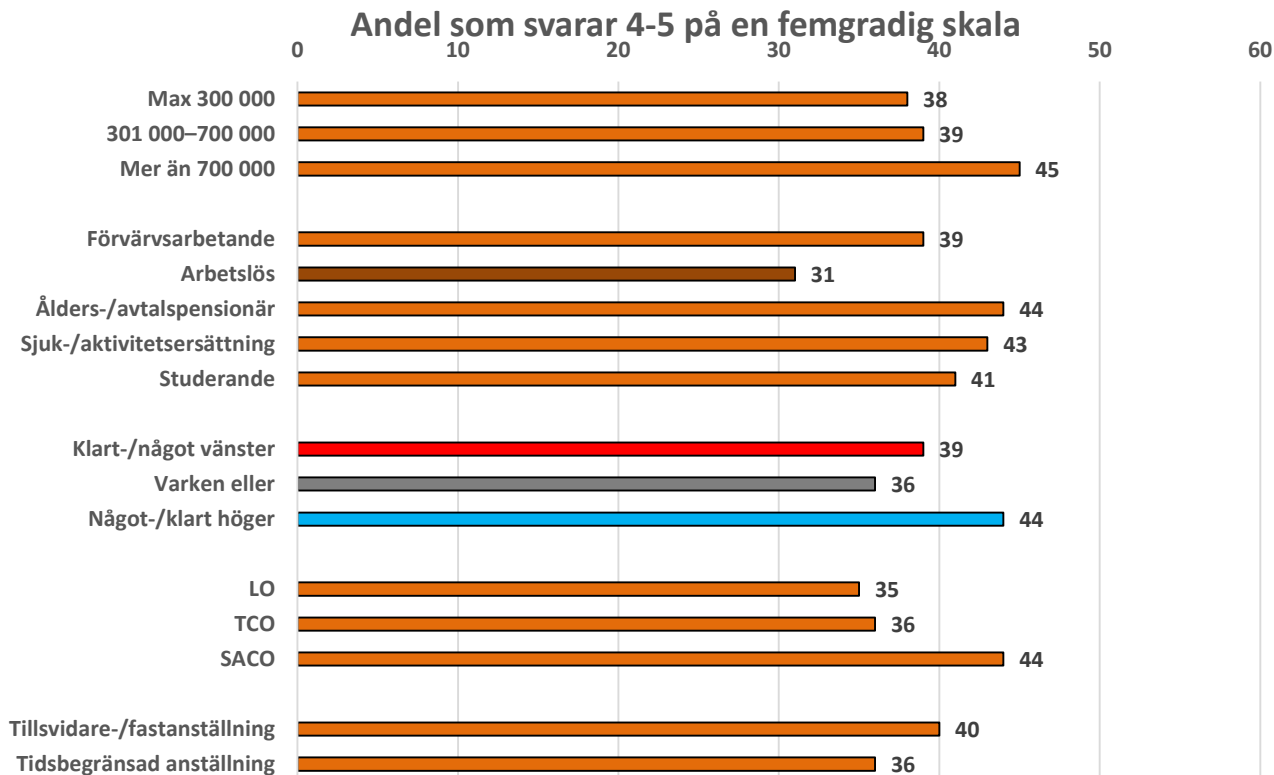
## "Den tekniska utvecklingen innebär att det skapas många nya jobb i Sverige"

Andel som svarar 4-5 på en femgradig skala





## "Den tekniska utvecklingen innebär att det skapas många nya jobb i Sverige"

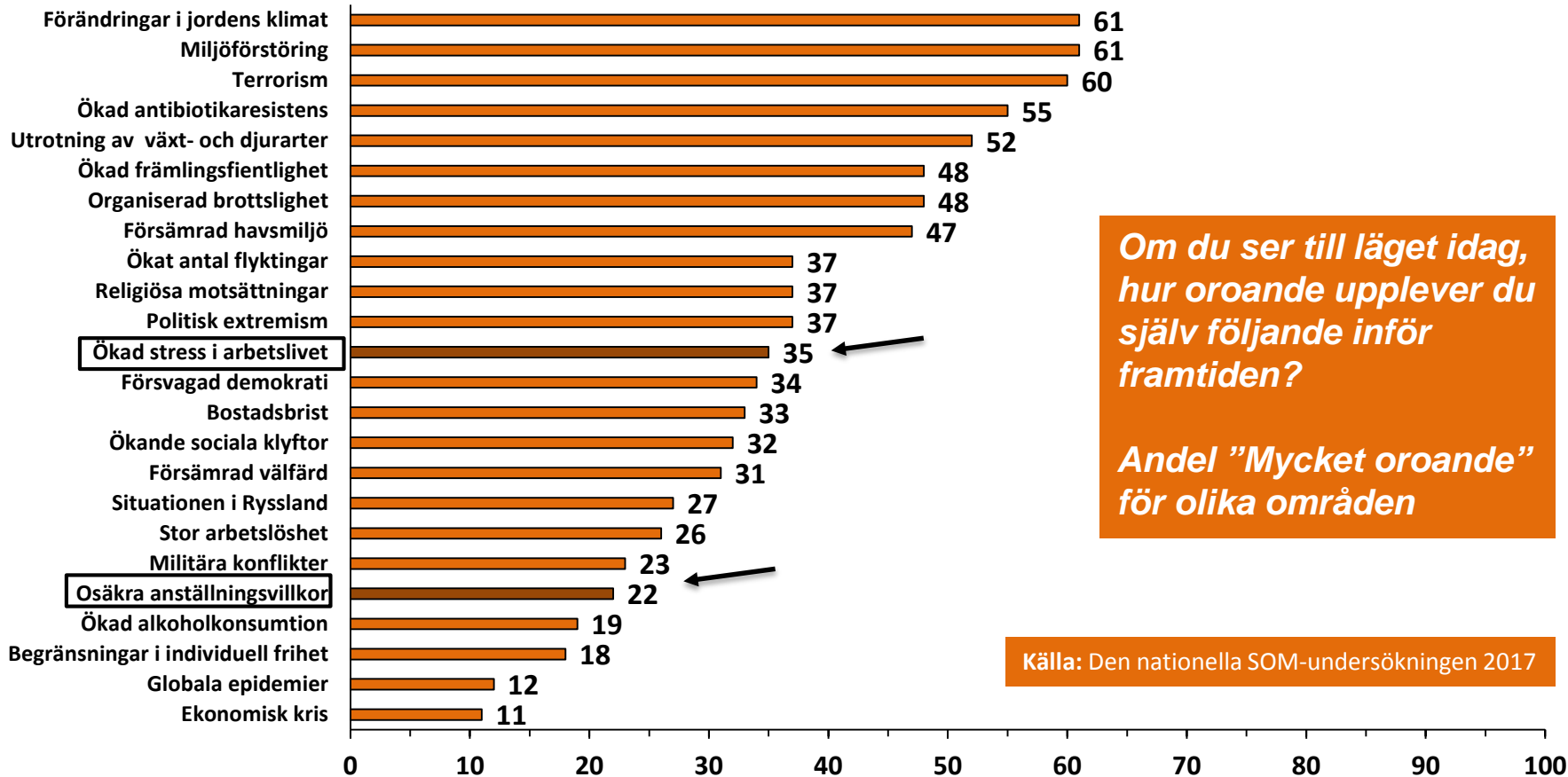




## Samhällsoro

Om du ser till läget i dag, hur oroande upplever du själv följande inför framtiden?

	Mycket oroande	Ganska oroande	Inte särskilt oroande	Inte alls oroande
Ekonomisk kris	<input type="checkbox"/>	<input type="checkbox"/>	<input type="checkbox"/>	<input type="checkbox"/>
Militära konflikter	<input type="checkbox"/>	<input type="checkbox"/>	<input type="checkbox"/>	<input type="checkbox"/>
Politisk extremism	<input type="checkbox"/>	<input type="checkbox"/>	<input type="checkbox"/>	<input type="checkbox"/>
Globala epidemier	<input type="checkbox"/>	<input type="checkbox"/>	<input type="checkbox"/>	<input type="checkbox"/>
Organiserad brottslighet	<input type="checkbox"/>	<input type="checkbox"/>	<input type="checkbox"/>	<input type="checkbox"/>
Ökade sociala klyftor	<input type="checkbox"/>	<input type="checkbox"/>	<input type="checkbox"/>	<input type="checkbox"/>
Begränsningar i människors individuella frihet	<input type="checkbox"/>	<input type="checkbox"/>	<input type="checkbox"/>	<input type="checkbox"/>
Försämrade havsmiljö	<input type="checkbox"/>	<input type="checkbox"/>	<input type="checkbox"/>	<input type="checkbox"/>
Religiösa motsättningar	<input type="checkbox"/>	<input type="checkbox"/>	<input type="checkbox"/>	<input type="checkbox"/>
Ökad stress i arbetslivet	<input type="checkbox"/>	<input type="checkbox"/>	<input type="checkbox"/>	<input type="checkbox"/>
→ Osäkra anställningsvillkor	<input type="checkbox"/>	<input type="checkbox"/>	<input type="checkbox"/>	<input type="checkbox"/>
→ Miljöförstöring	<input type="checkbox"/>	<input type="checkbox"/>	<input type="checkbox"/>	<input type="checkbox"/>
→ Stor arbetslöshet	<input type="checkbox"/>	<input type="checkbox"/>	<input type="checkbox"/>	<input type="checkbox"/>
	1	2	3	4



*Om du ser till läget idag, hur oroande upplever du själv följande inför framtiden?*

*Andel "Mycket oroande" för olika områden*

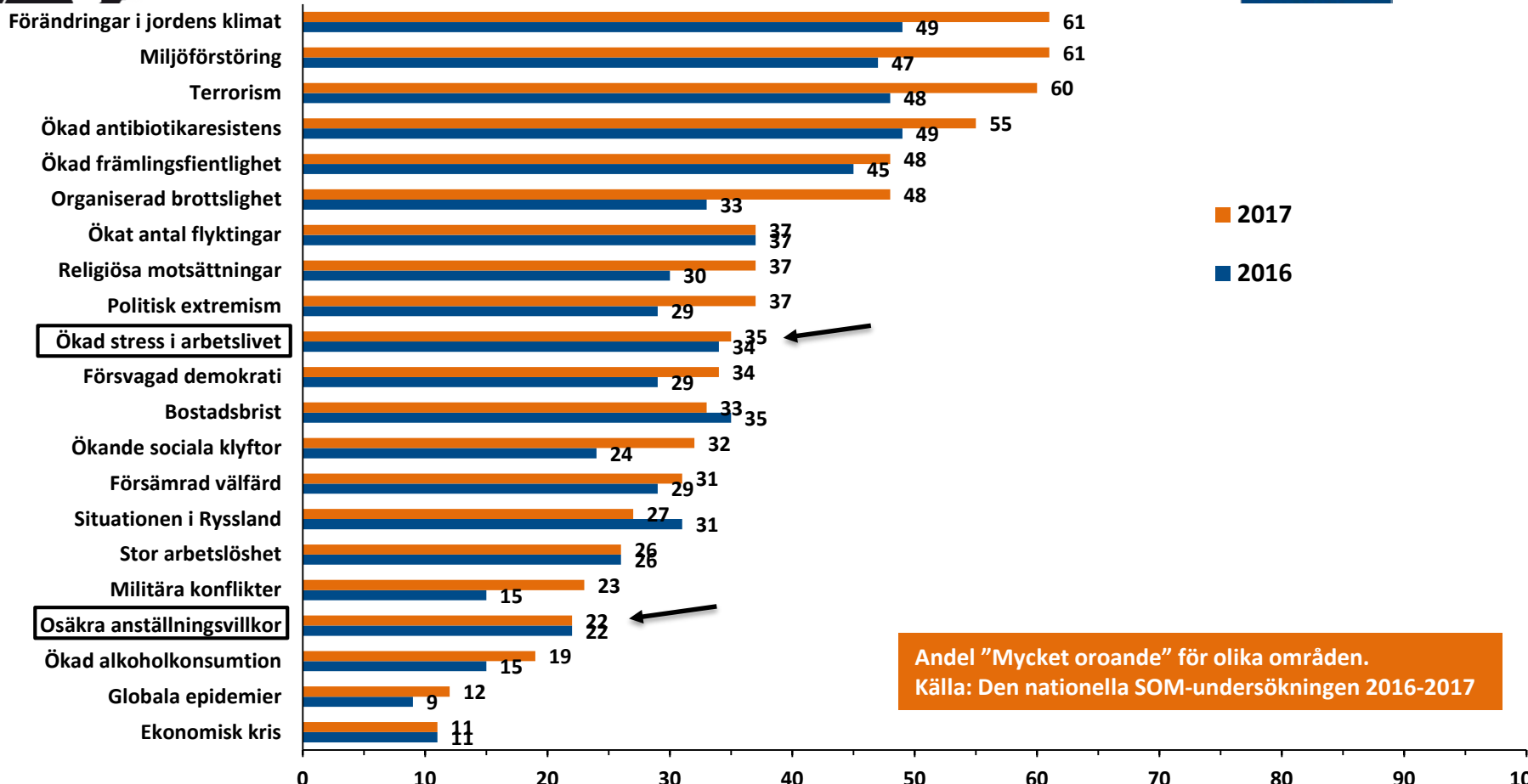
Källa: Den nationella SOM-undersökningen 2017





# SOM-INSTITUTET

SAMHÄLLE OPINION MEDIER



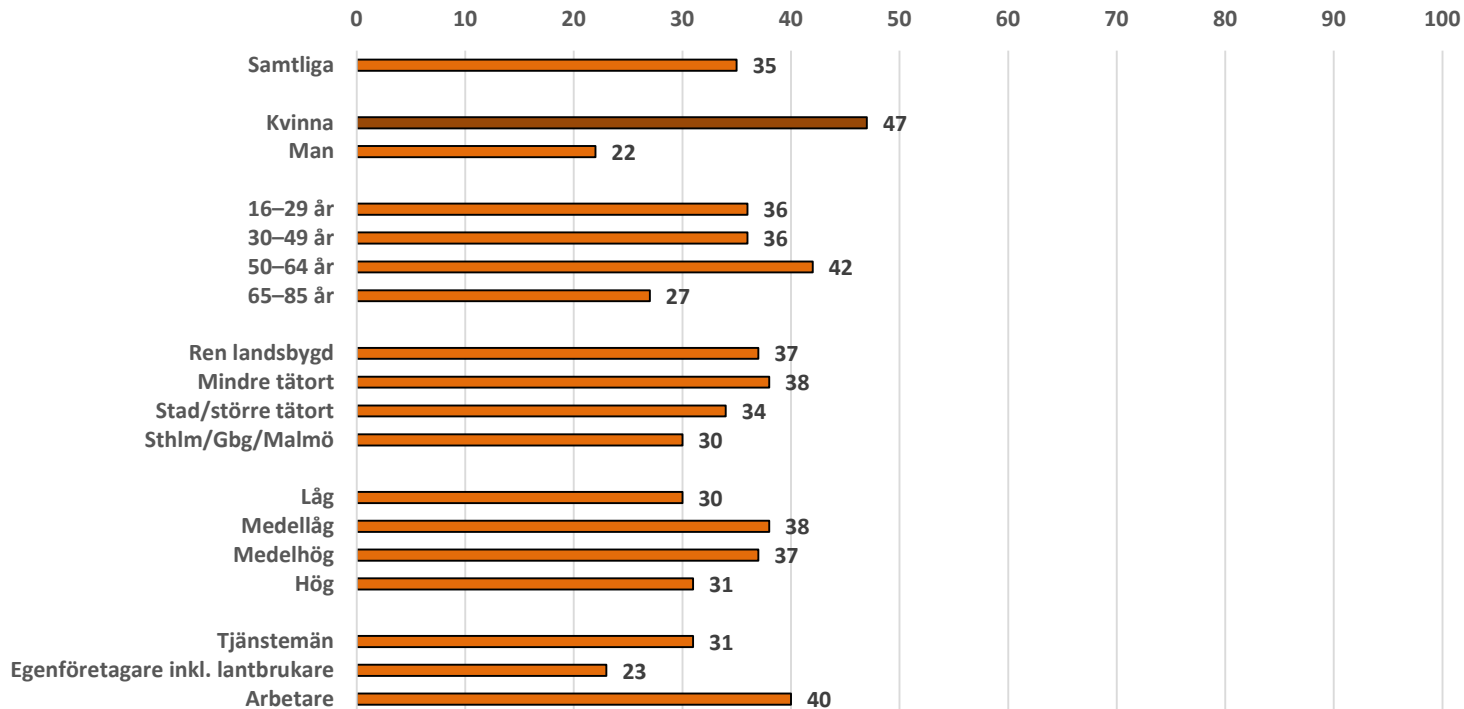
■ 2017  
■ 2016

Andel "Mycket oroande" för olika områden.  
Källa: Den nationella SOM-undersökningen 2016-2017



## Oro för ökad stress i arbetslivet

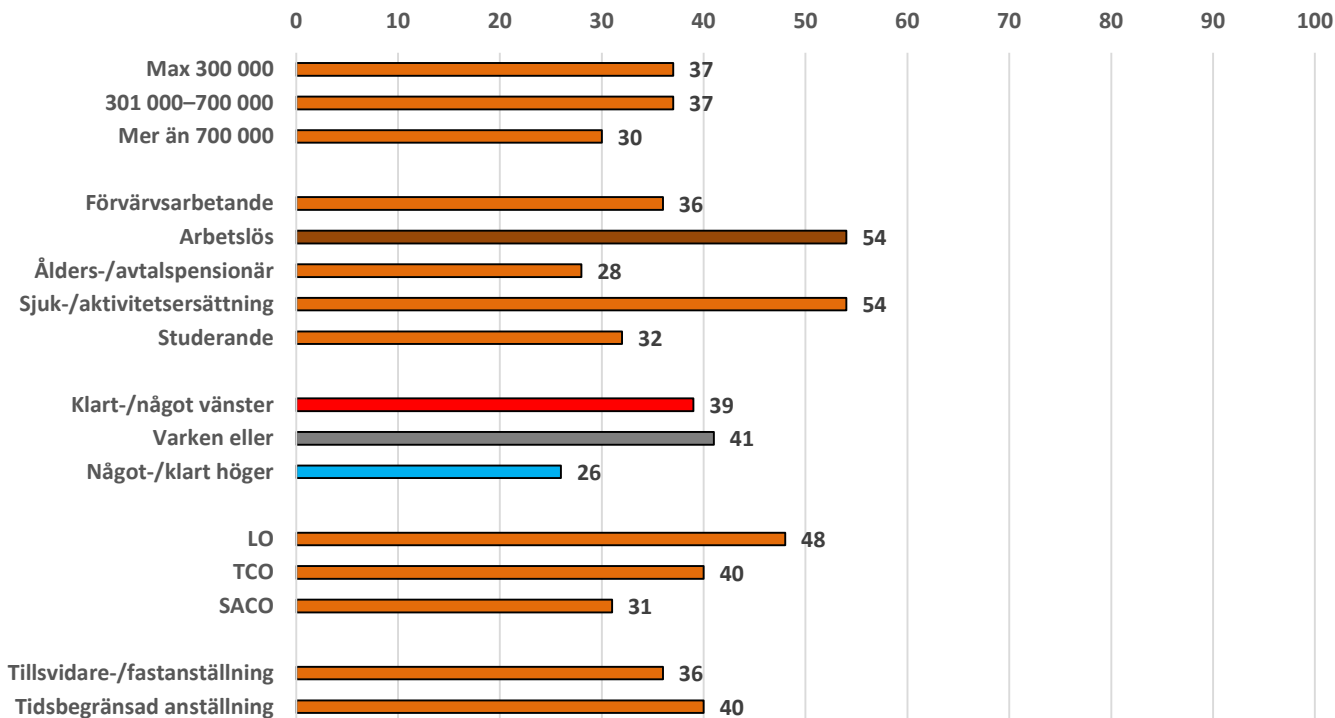
Andel som uppgett "Mycket oroande"





## Oro för ökad stress i arbetslivet

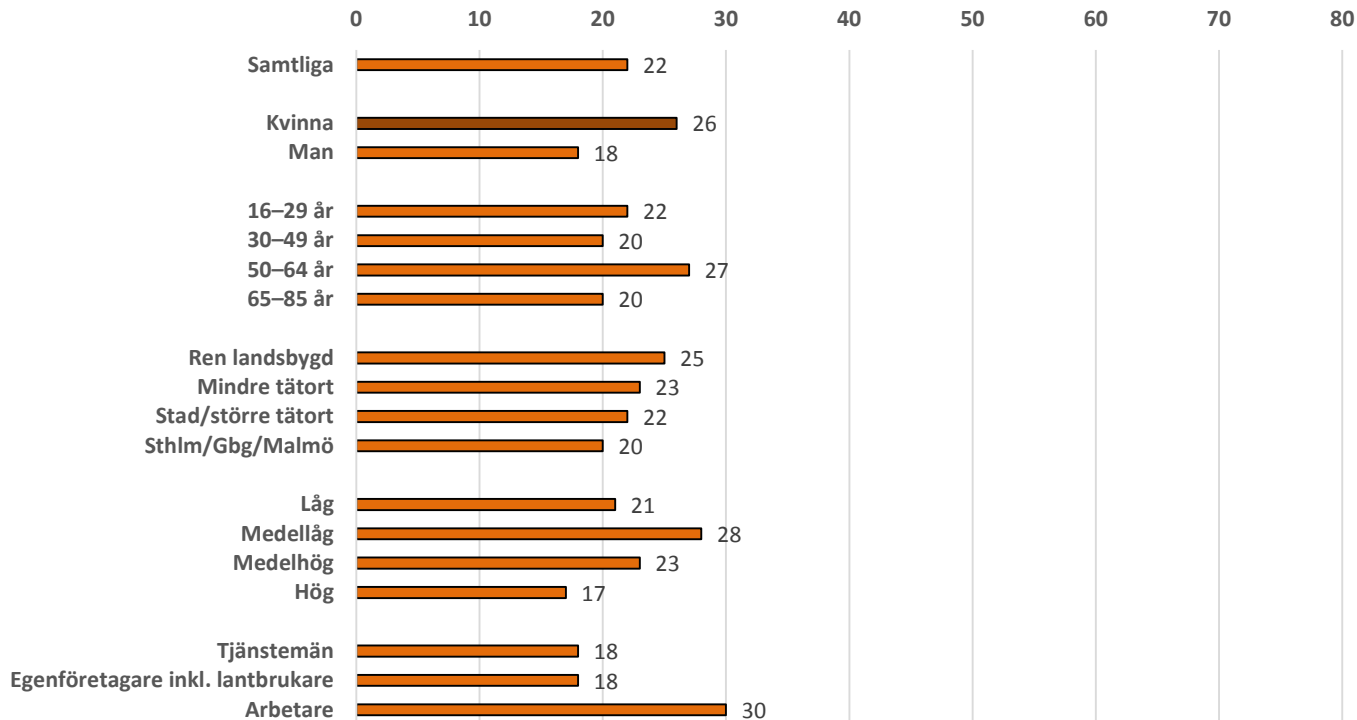
Andel som uppgett "Mycket oroande"





## Oro för osäkra anställningsvillkor

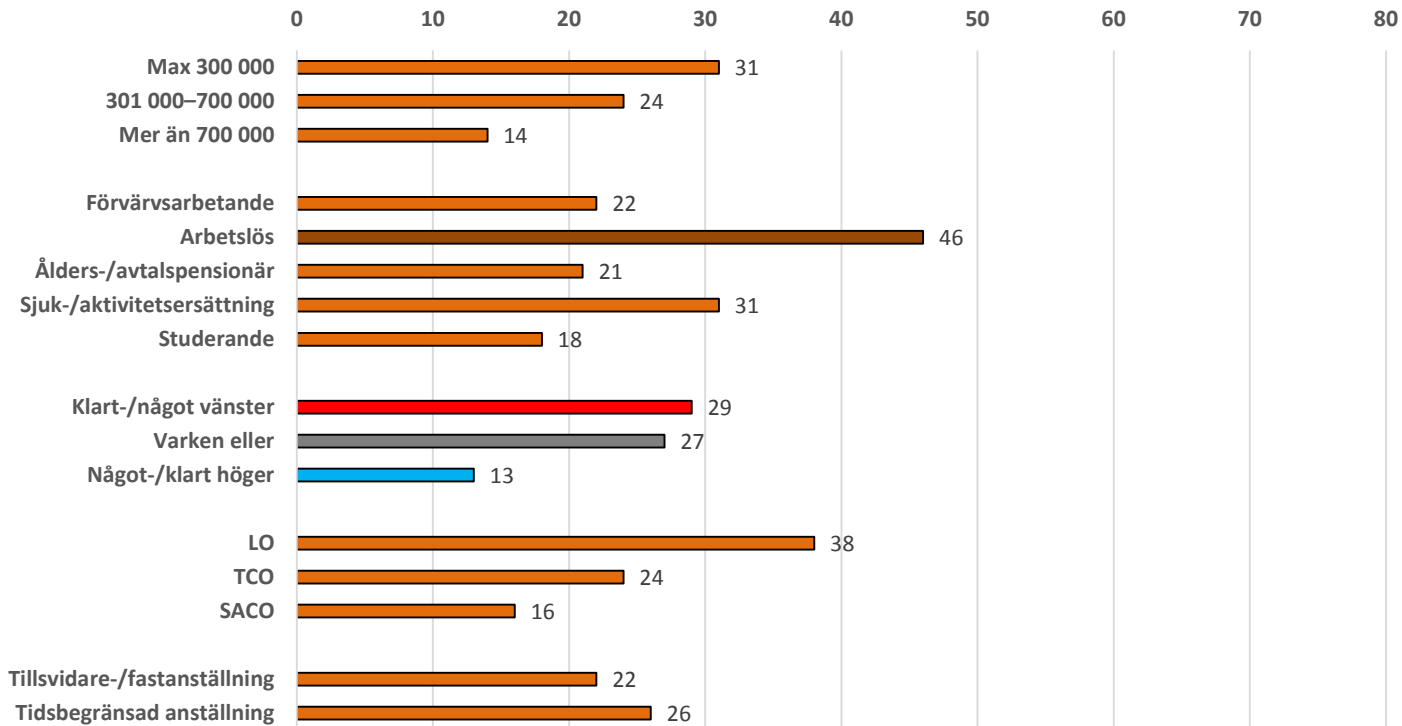
Andel som uppgett "Mycket oroande"





## Oro för osäkra anställningsvillkor

Andel som uppgett "Mycket oroande"





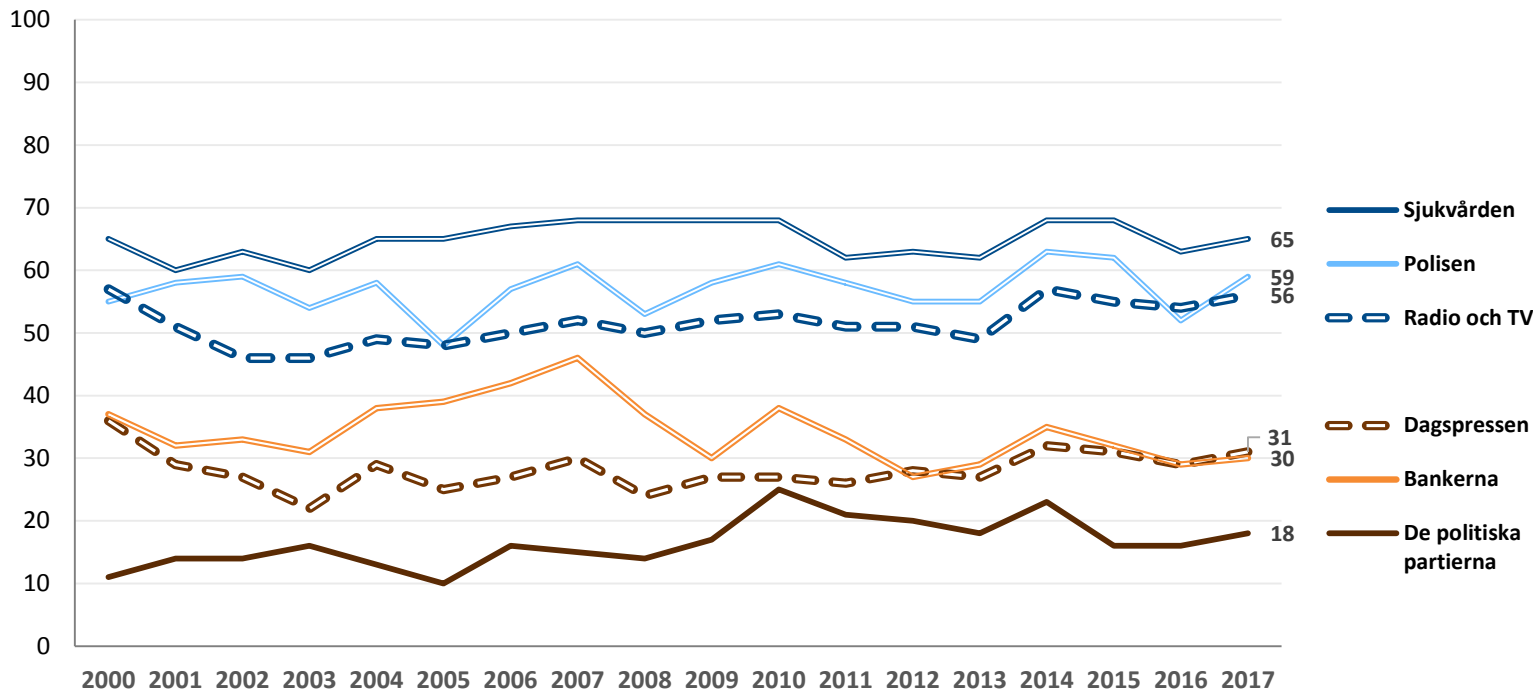
## Samhällsförtroende

*Hur stort förtroende har du för det sätt på vilket följande institutioner och grupper sköter sitt arbete?*

	Mycket stort förtroende	Ganska stort förtroende	Varken stort eller litet förtroende	Ganska litet förtroende	Mycket litet förtroende
Regeringen	<input type="checkbox"/>	<input type="checkbox"/>	<input type="checkbox"/>	<input type="checkbox"/>	<input type="checkbox"/>
Polisen	<input type="checkbox"/>	<input type="checkbox"/>	<input type="checkbox"/>	<input type="checkbox"/>	<input type="checkbox"/>
Sjukvården	<input type="checkbox"/>	<input type="checkbox"/>	<input type="checkbox"/>	<input type="checkbox"/>	<input type="checkbox"/>
Försvaret	<input type="checkbox"/>	<input type="checkbox"/>	<input type="checkbox"/>	<input type="checkbox"/>	<input type="checkbox"/>
Riksdagen	<input type="checkbox"/>	<input type="checkbox"/>	<input type="checkbox"/>	<input type="checkbox"/>	<input type="checkbox"/>
Bankerna	<input type="checkbox"/>	<input type="checkbox"/>	<input type="checkbox"/>	<input type="checkbox"/>	<input type="checkbox"/>
Dagspressen	<input type="checkbox"/>	<input type="checkbox"/>	<input type="checkbox"/>	<input type="checkbox"/>	<input type="checkbox"/>
De fackliga organisationerna	<input type="checkbox"/>	<input type="checkbox"/>	<input type="checkbox"/>	<input type="checkbox"/>	<input type="checkbox"/>
Radio och tv	<input type="checkbox"/>	<input type="checkbox"/>	<input type="checkbox"/>	<input type="checkbox"/>	<input type="checkbox"/>
Grundskolan	<input type="checkbox"/>	<input type="checkbox"/>	<input type="checkbox"/>	<input type="checkbox"/>	<input type="checkbox"/>
Storföretagen	<input type="checkbox"/>	<input type="checkbox"/>	<input type="checkbox"/>	<input type="checkbox"/>	<input type="checkbox"/>
Svenska kyrkan	<input type="checkbox"/>	<input type="checkbox"/>	<input type="checkbox"/>	<input type="checkbox"/>	<input type="checkbox"/>
Domstolarna	<input type="checkbox"/>	<input type="checkbox"/>	<input type="checkbox"/>	<input type="checkbox"/>	<input type="checkbox"/>
Riksbanken	<input type="checkbox"/>	<input type="checkbox"/>	<input type="checkbox"/>	<input type="checkbox"/>	<input type="checkbox"/>
Kungahuset	<input type="checkbox"/>	<input type="checkbox"/>	<input type="checkbox"/>	<input type="checkbox"/>	<input type="checkbox"/>
Kommunstyrelserna	<input type="checkbox"/>	<input type="checkbox"/>	<input type="checkbox"/>	<input type="checkbox"/>	<input type="checkbox"/>
Universitet/högskolor	<input type="checkbox"/>	<input type="checkbox"/>	<input type="checkbox"/>	<input type="checkbox"/>	<input type="checkbox"/>
De politiska partierna	<input type="checkbox"/>	<input type="checkbox"/>	<input type="checkbox"/>	<input type="checkbox"/>	<input type="checkbox"/>



## Förtroende för olika samhällsinstitutioner 2000—2017 (andel stort förtroende)



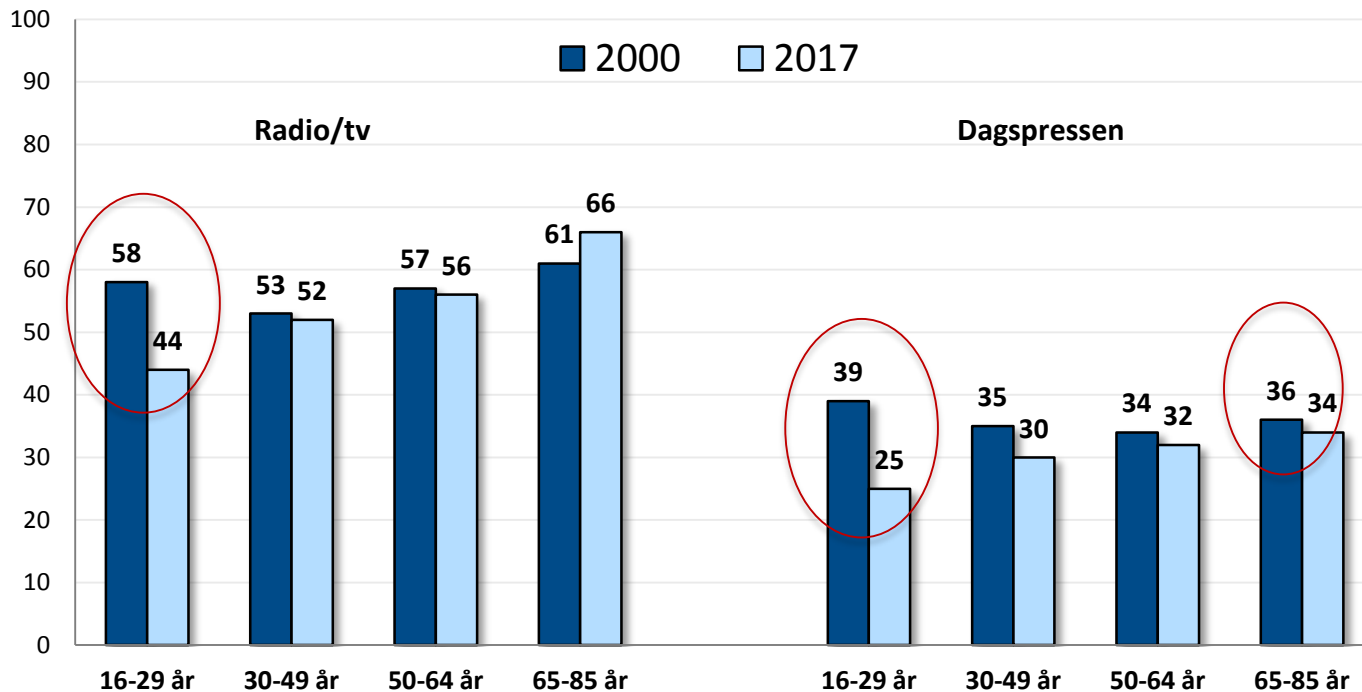
**Kommentar:** Hur stort förtroende har du för det sätt på vilket följande institutioner och grupper sköter sitt arbete? Mycket stort, Ganska stort, Varken stort/litet, Ganska litet, Mycket litet.

Figuren visar andel mycket/ganska stort förtroende. Antal svar: 3 270 år 2000, 3 504 år 2017.

Källa: Den nationella SOM-undersökningen 2000–2017.



## Förtroende för radio/tv och dagspressen i olika åldersgrupper 2000 och 2017 (andel mycket/ganska stort förtroende)



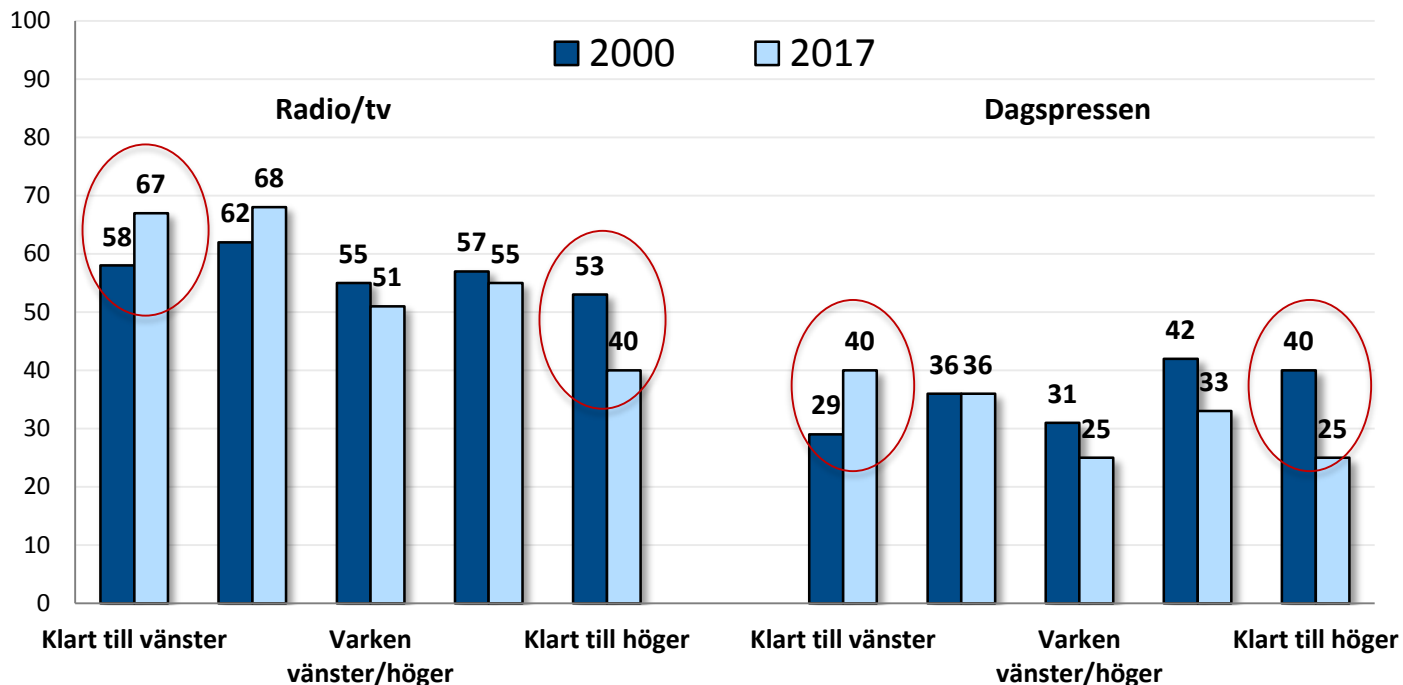
**Kommentar:** Hur stort förtroende har du för det sätt på vilket följande institutioner sköter sitt arbete? Mycket stort, Ganska stort, Varken stort/litet, Ganska litet, Mycket litet.

**Källa:** Den nationella SOM-undersökningen 2000 och 2017.





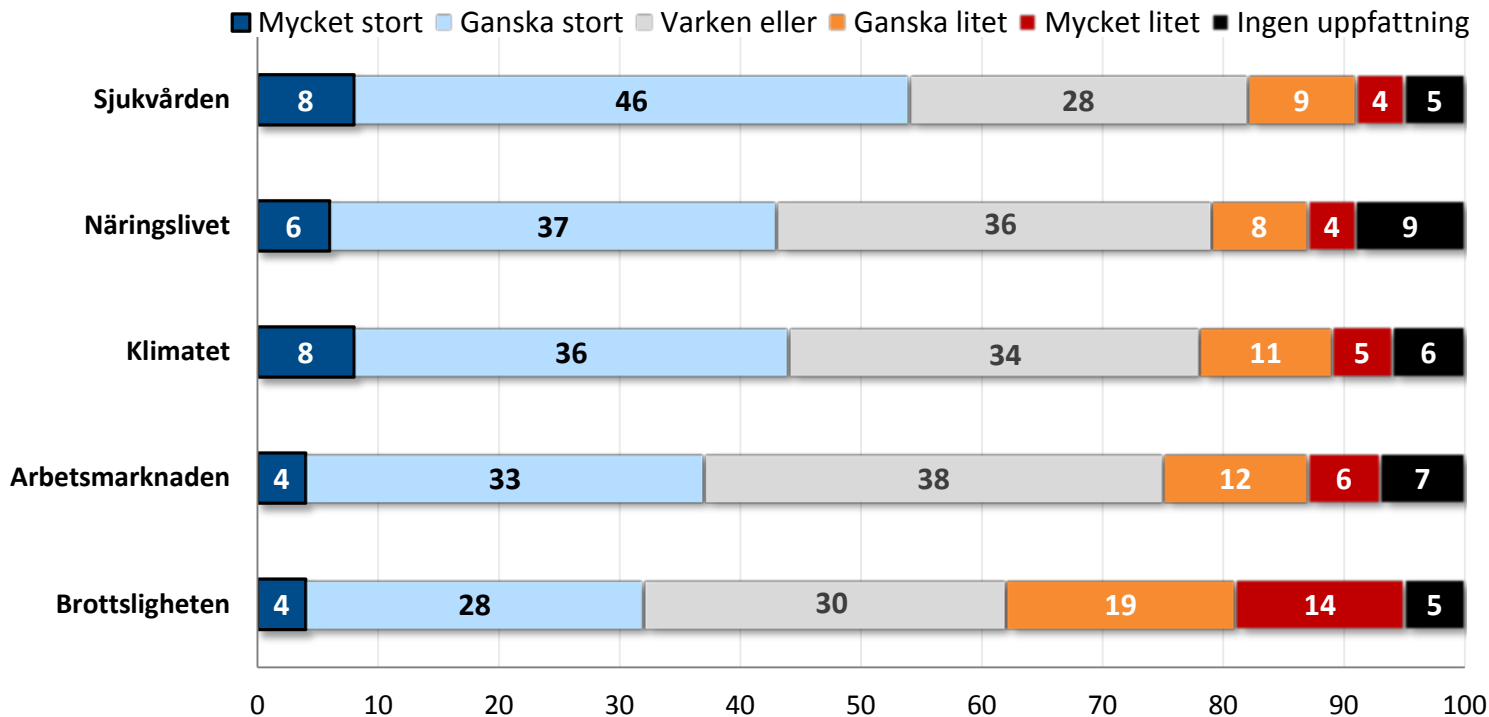
## Förtroende för radio/tv och dagspressen efter vänster-höger-ideologi 2000 och 2017 (andel mycket/ganska stort förtroende)



**Kommentar:** Hur stort förtroende har du för det sätt på vilket följande institutioner sköter sitt arbete? Mycket stort, Ganska stort, Varken stort/litet, Ganska litet, Mycket litet.  
**Källa:** Den nationella SOM-undersökningen 2000 och 2017.



## Förtroende för svenska nyhetsmediers bevakning 2017 (procent)

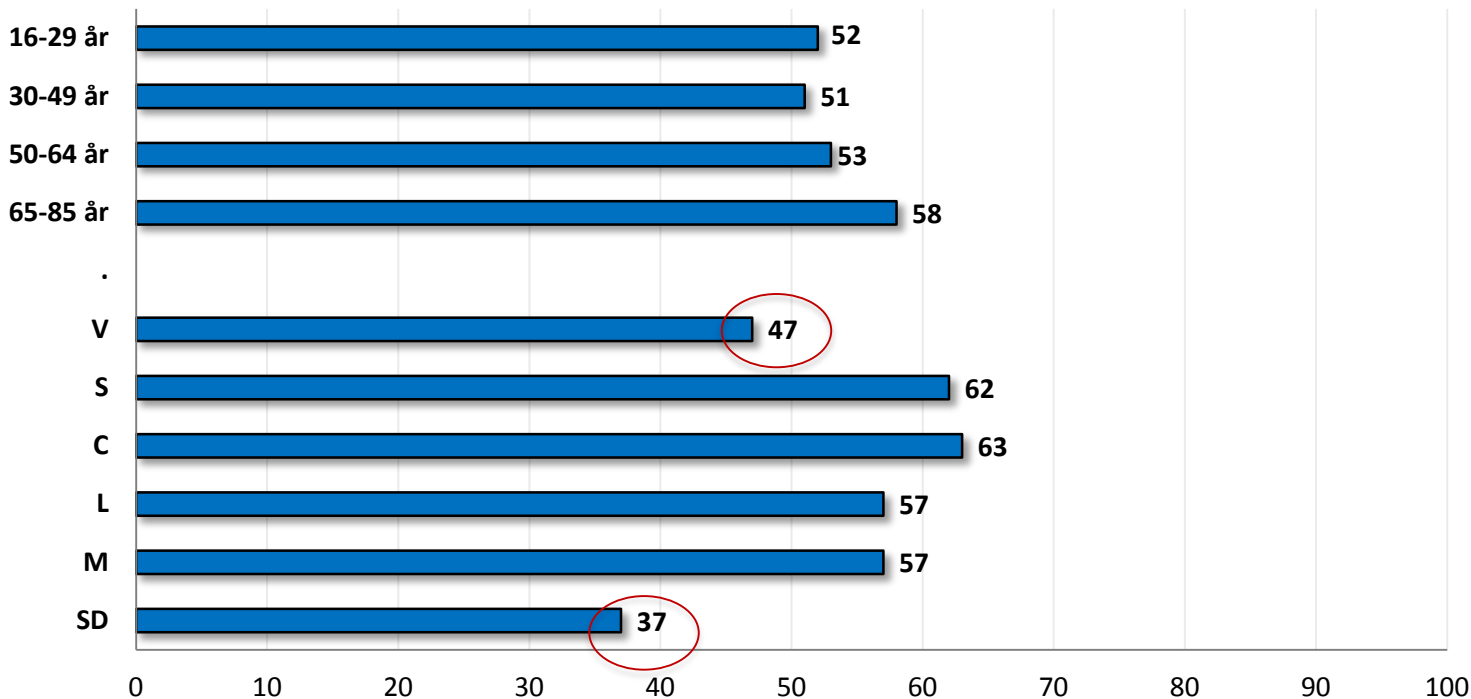


**Kommentar:** Hur stort förtroende har du för svenska nyhetsmediers rapportering om följande ämnesområden? Frågan ställs i samverkan med Institutet för mediestudier.

Källa: Den nationella SOM-undersökningen 2017.



## Förtroende för rapportering om sjukvården 2017, (procent)

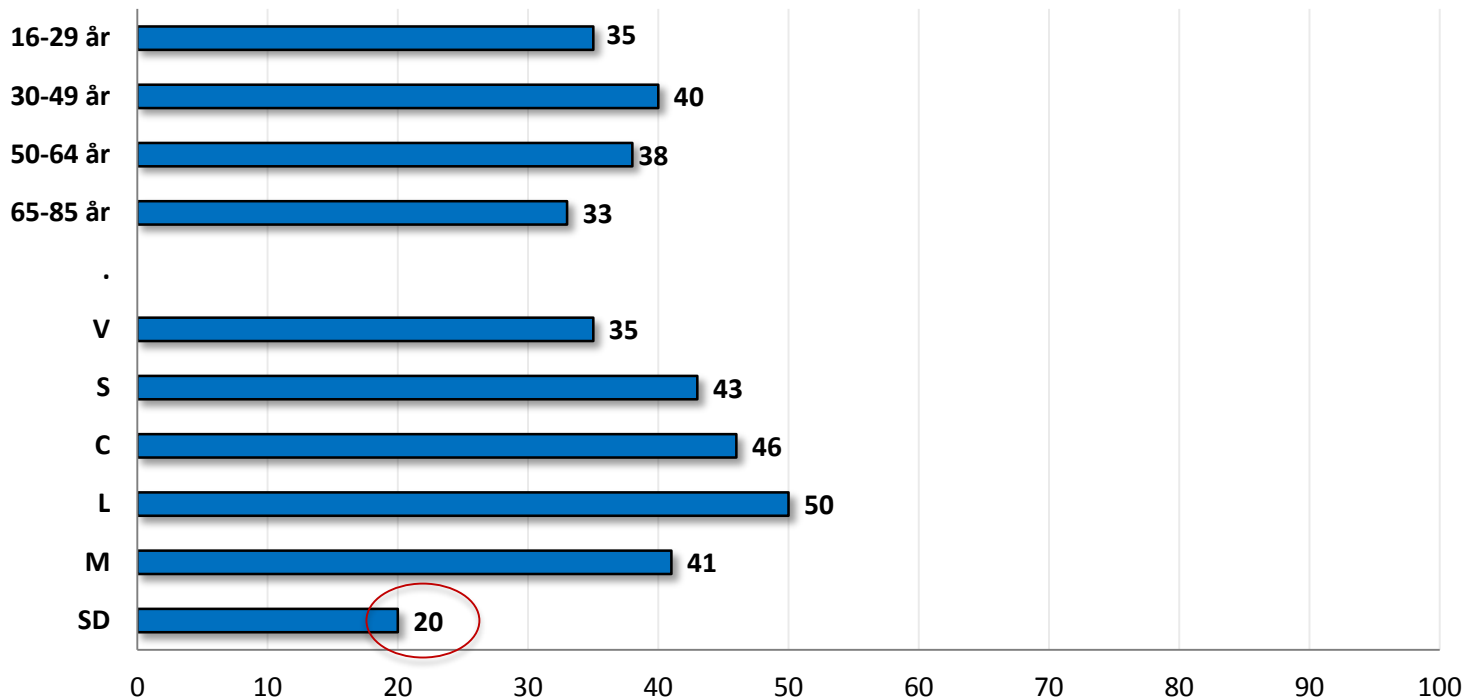


**Kommentar:** Hur stort förtroende har du för svenska nyhetsmediers rapportering om följande ämnesområden? Antalet svarspersoner för MP och KD understiger 50, därför redovisas inte siffrorna för dessa grupper. Frågan ställs i samverkan med Institutet för mediestudier.

**Källa:** Den nationella SOM-undersökningen 2017.



## Förtroende för rapportering om arbetsmarknaden, efter ålder och partisympati 2017 (procent)

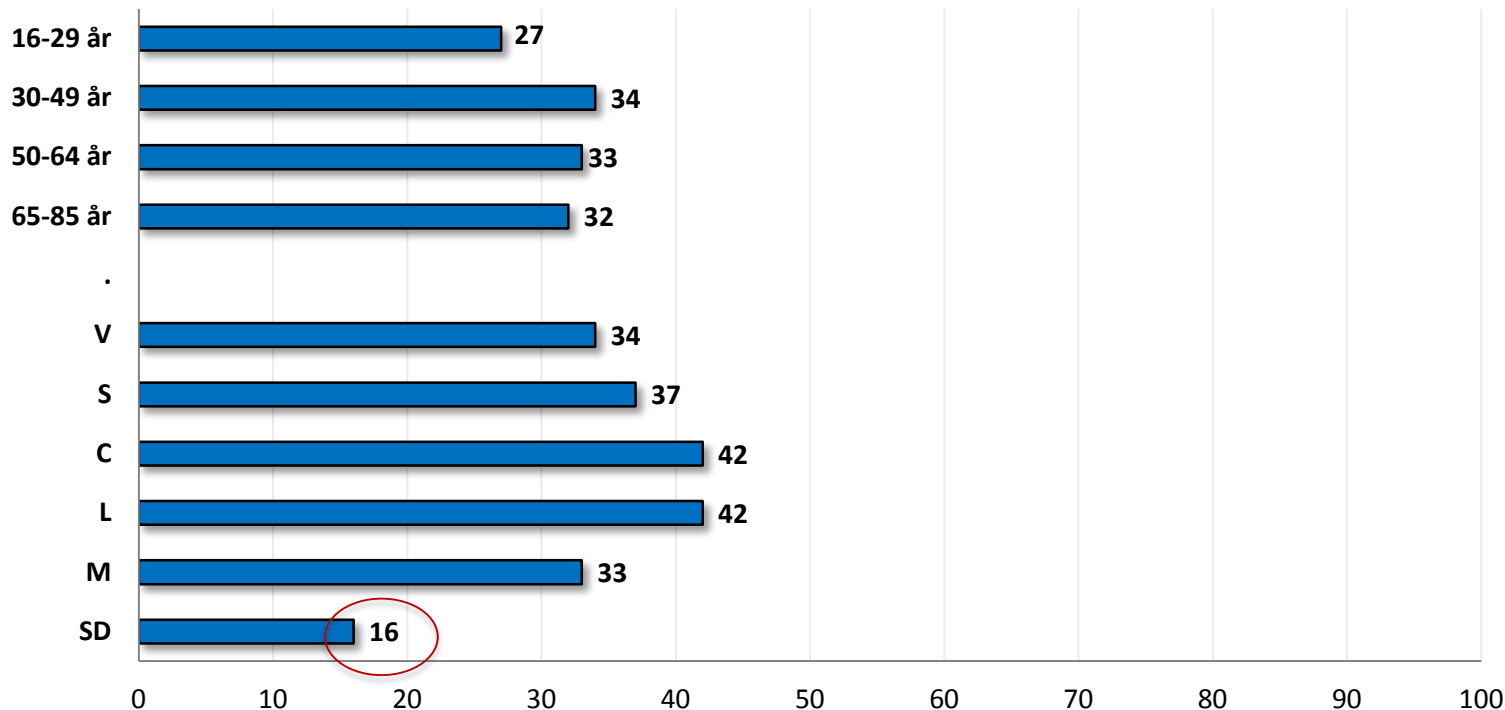


**Kommentar:** Hur stort förtroende har du för svenska nyhetsmediers rapportering om följande ämnesområden? Antalet svarspersoner för MP och KD understiger 50, därför redovisas inte siffrorna för dessa grupper. Frågan ställs i samverkan med Institutet för mediestudier.

Källa: Den nationella SOM-undersökningen 2017.



## Förtroende för rapportering om brottsligheten, efter ålder och partisympati 2017 (procent)




**Kommentar:** Hur stort förtroende har du för svenska nyhetsmediers rapportering om följande ämnesområden? Antalet svarspersoner för MP och KD understiger 50, därför redovisas inte siffrorna för dessa grupper. Frågan ställs i samverkan med Institutet för mediestudier.

**Källa:** Den nationella SOM-undersökningen 2017.



## Polariserat medieförtroende

- Medieförtroendet mer polariserat
- Mediernas ställning i samhället har kraftigt förändrats
- Sociala medier bidrar i ökande grad med motbilder till de traditionella mediernas nyhetsbevakning
- Medierna är mer omstridda idag än för bara några år sedan
- Otydlighet kring vad nyhetsmediernas uppdrag är?



- **Forskarantologi nr. 72** – Sprickor i fasaden – släpptes 26 juni.
- **Rapporter / Svenska trender**  
[www.som.gu.se/publicerat](http://www.som.gu.se/publicerat)  
[www.facebook.com/SOMinstitutet](https://www.facebook.com/SOMinstitutet)  
@SOMinstitutet
- **Samverka med SOM-institutet**  
SOM-undersökningarna 2019  
Medborgarpanelen