



POLARISERAT FÖRTROENDE FÖR NYHETER OM BROTTLIGHET OCH INVANDRING

Frukostseminarium Institutet för mediastudier 3 maj 2018

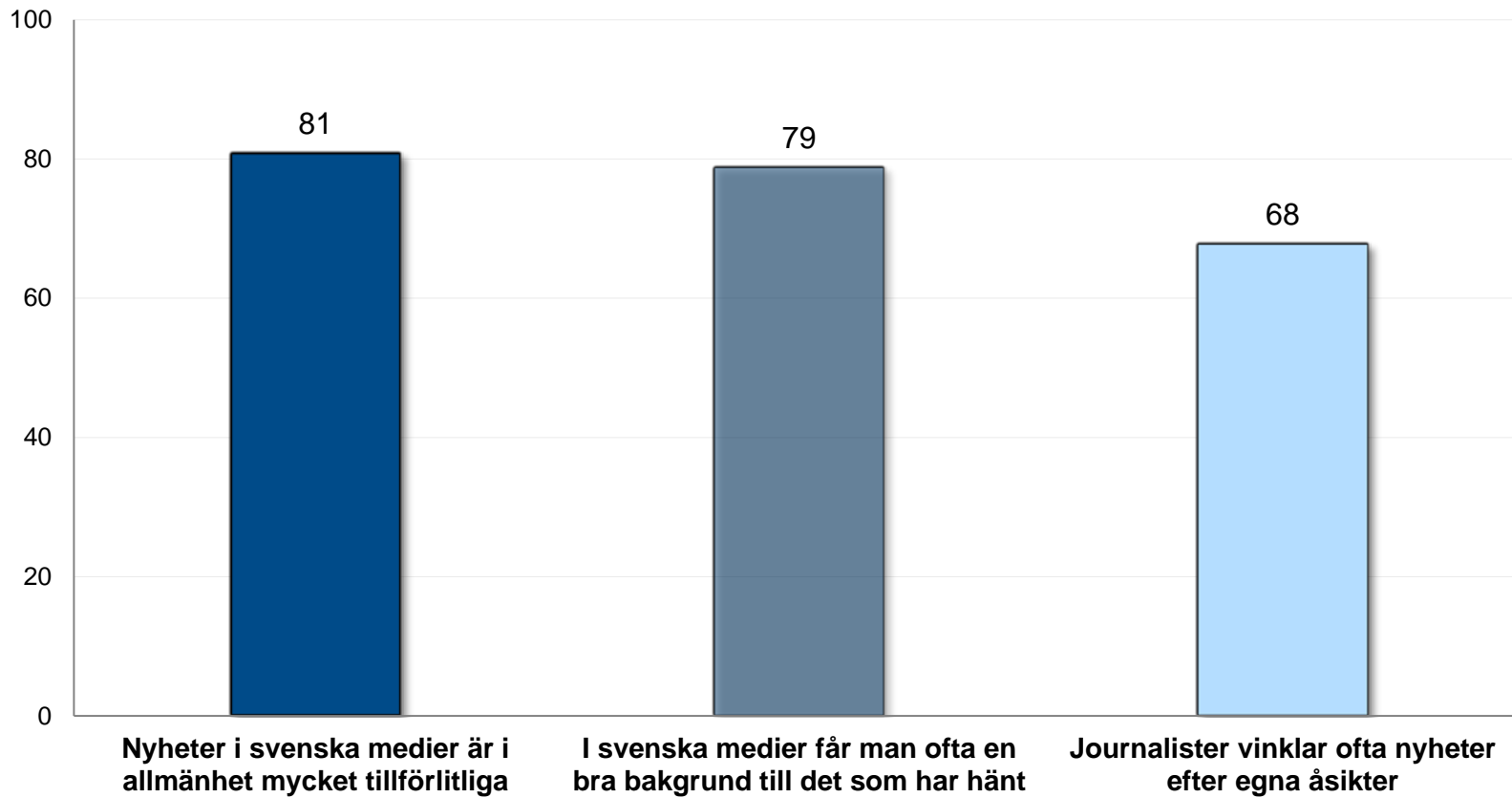


Förtroendet för nyhetsbevakningen – några utgångspunkter

- Mediernas ställning i samhället har kraftigt förändrats under de senaste decennierna
- Det sammanhållande systemet av å ena sidan dagspress och å andra sidan radio/tv har splittrats upp allt mer
- Medierna är mer omstridda idag än för bara några år sedan
- Sociala medier bidrar i ökande grad med motbilder till de traditionella mediernas nyhetsbevakning



Uppfattningar om svenska nyhetsmedier, 2017 (andel instämmer helt/delvis)

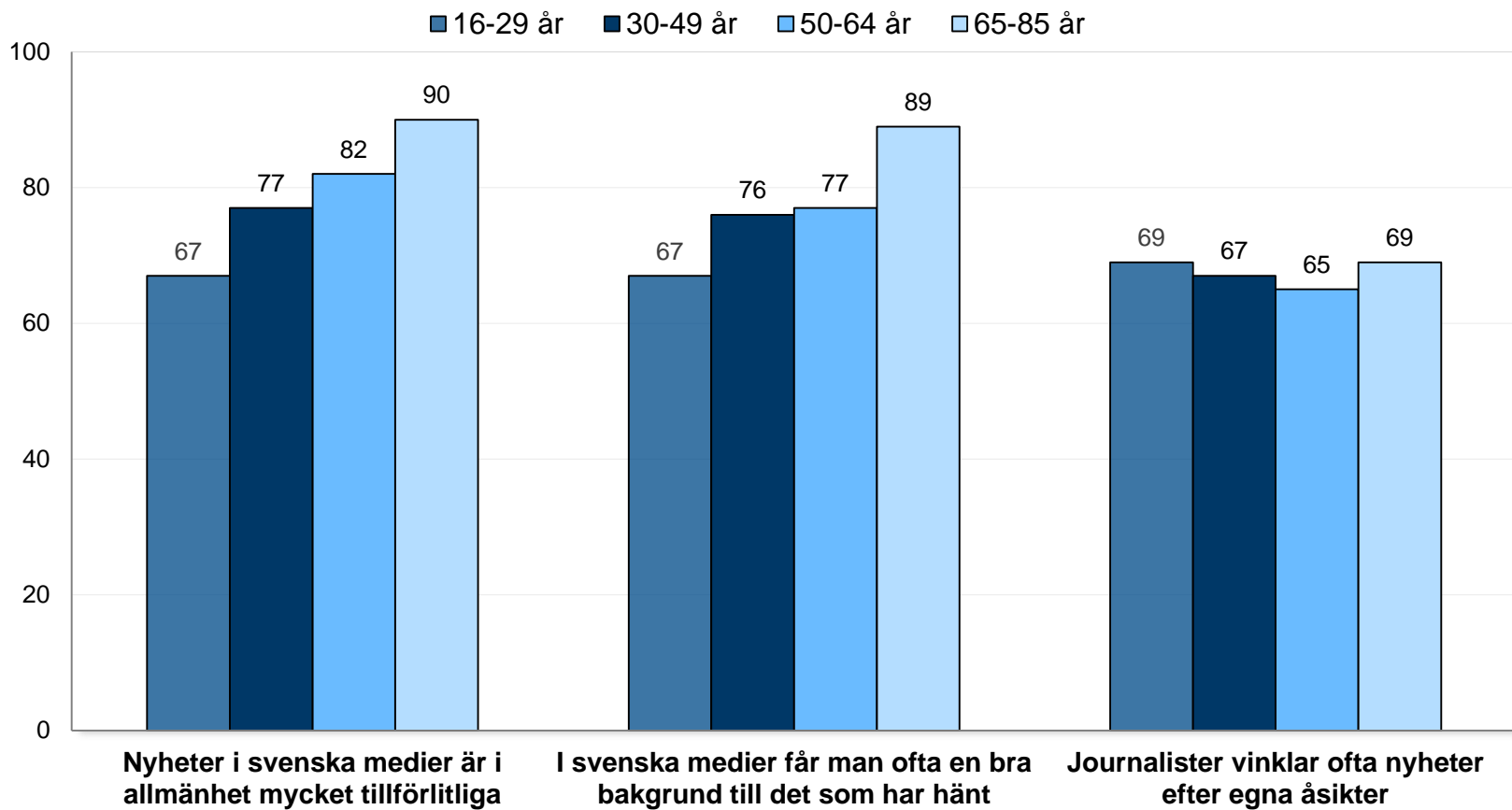


Kommentar: Vilken är din inställning till följande påståenden? Instämmer helt, Instämmer delvis, Instämmer knappast, Instämmer inte alls, Ingen uppfattning. Figuren visar andel instämmer helt/delvis. Frågan är ställd inom ramen för Dagspresskollegiets samverkan med SOM-institutet. Antal svar: 1 784.

Källa: Den nationella SOM-undersökningen 2017.



Uppfattningar om svenska nyhetsmedier i olika åldersgrupper, 2017 (andel instämmer helt/delvis)



Kommentar: Vilken är din inställning till följande påståenden? Instämmer helt, Instämmer delvis, Instämmer knappast, Instämmer inte alls, Ingen uppfattning. Figuren visar andel instämmer helt/delvis. Frågan är ställd inom ramen för Dagspresskollegiets samverkan med SOM-institutet. Antal svar: 1 784.

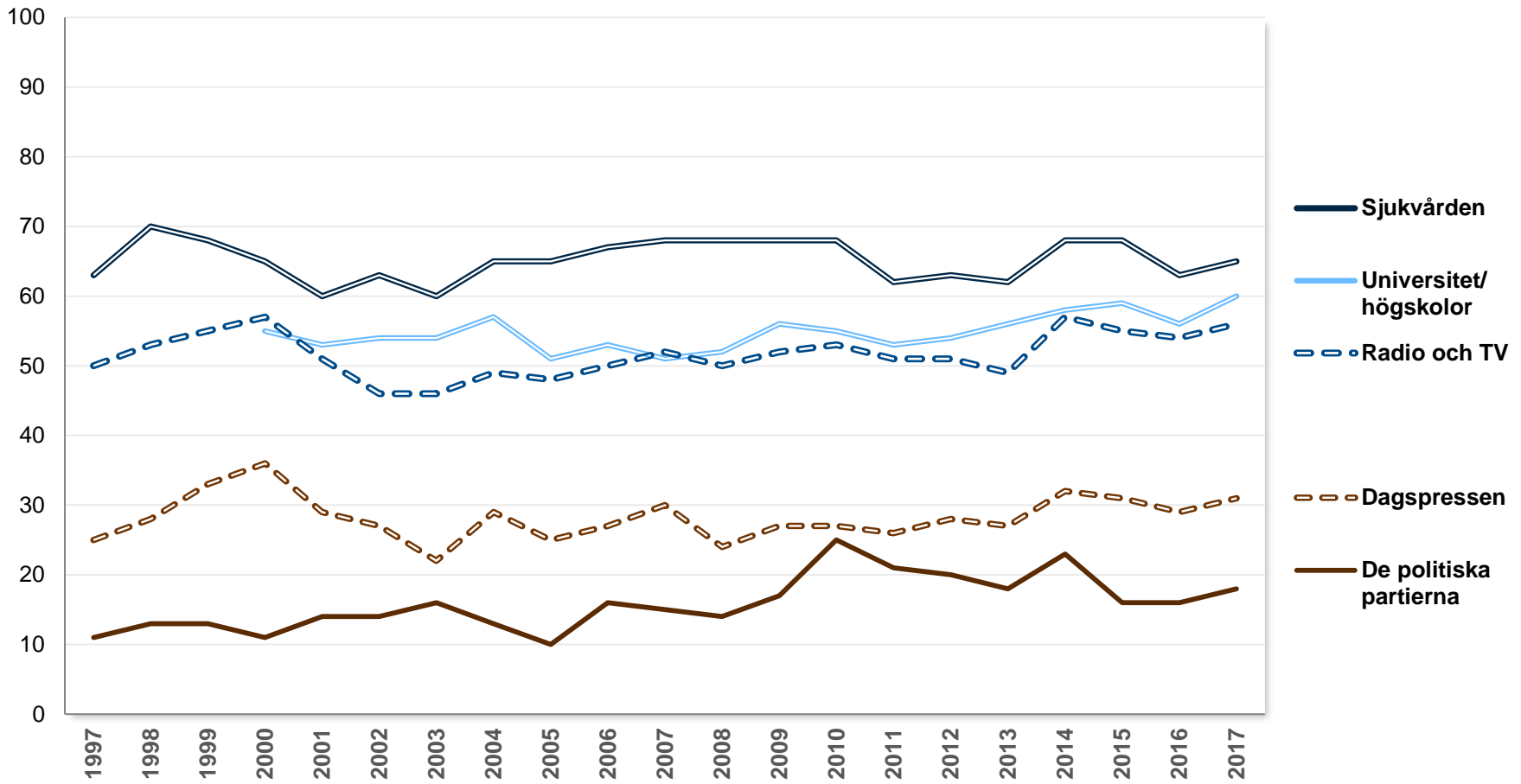
Källa: Den nationella SOM-undersökningen 2017.



FÖRTROENDE FÖR MEDIER SOM SAMHÄLLSINSTITUTIONER



Förtroende för radio/tv och dagspressen som samhällsinstitutioner 1997–2017 (andel stort förtroende)



Kommentar: Hur stort förtroende har du för det sätt på vilket följande institutioner och grupper sköter sitt arbete? Mycket stort, Ganska stort, Varken stort/litet, Ganska litet, Mycket litet. Figuren visar andel mycket/ganska stort förtroende. Antal svar: 3 322 år 1997, 3 504 år 2017.

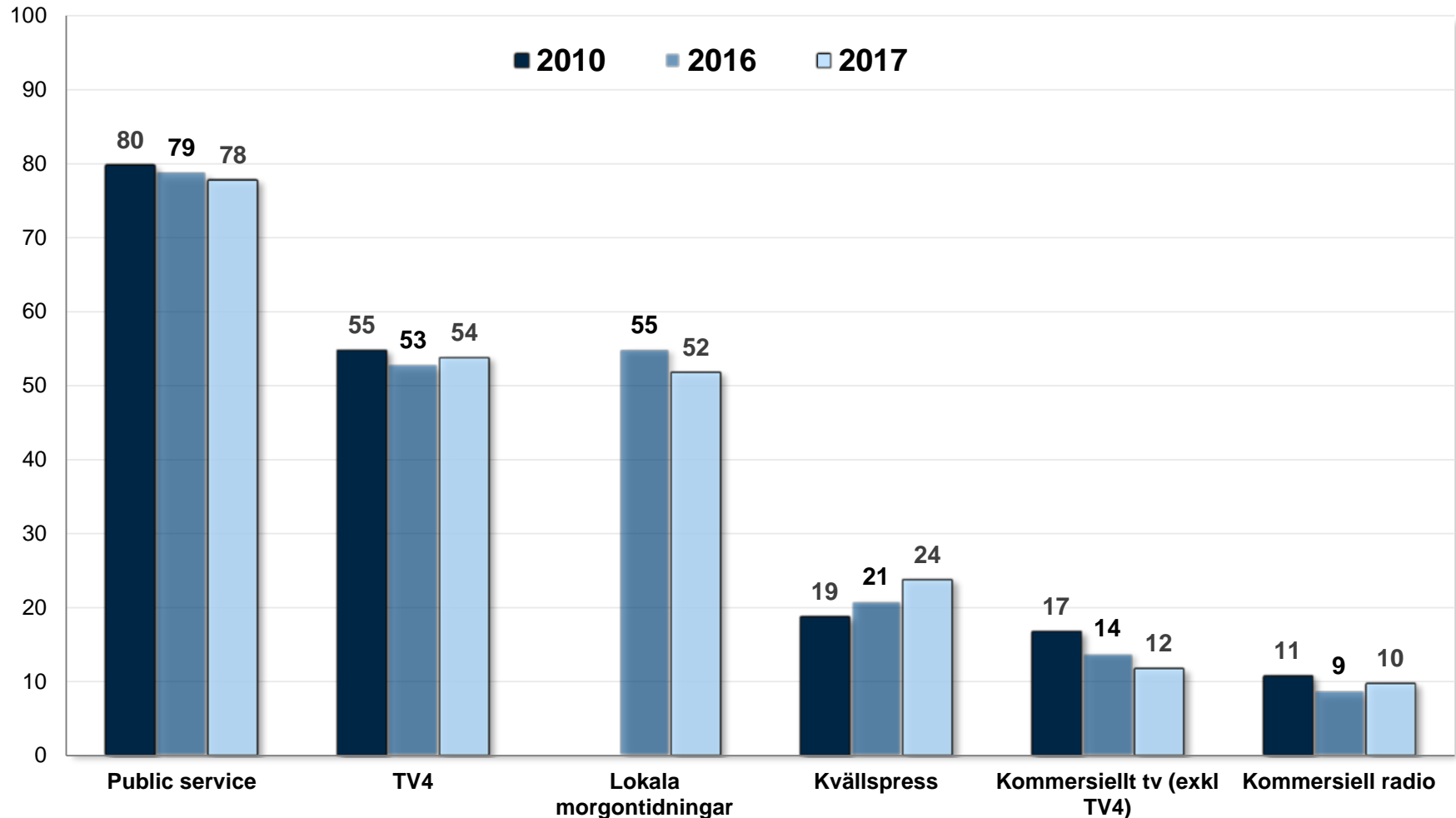
Källa: Den nationella SOM-undersökningen 1997–2017.



FÖRTROENDE FÖR MEDIEORGANISATIONER



Förtroende för olika medieorganisationer 2010–2017 (andel stort förtroende)

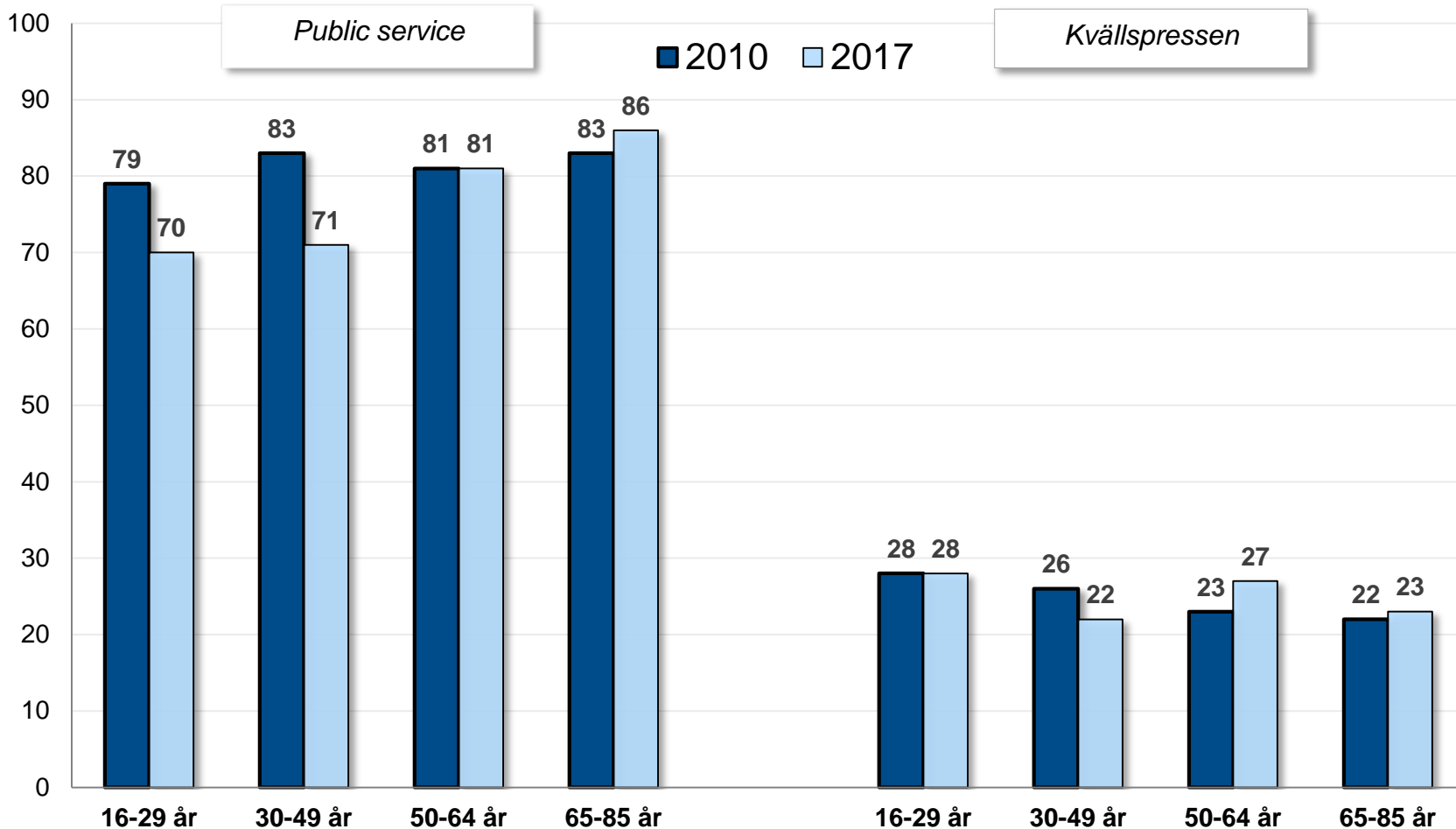


Kommentar: Vilket förtroende har du för innehållet i följande medier? Svarsalternativ: Mycket stort, Ganska stort, Varken stort/litet, Ganska litet, Mycket litet, Ingen uppfattning. Figuren visar andel mycket/ganska stort förtroende. Antal svar: 1 542 år 2010, 1 677 år 2017.

Källa: Den nationella SOM-undersökningen 2010–2017.



Förtroende för public service och kvällspressen i olika åldersgrupper 2010 och 2017 (andel stort förtroende)

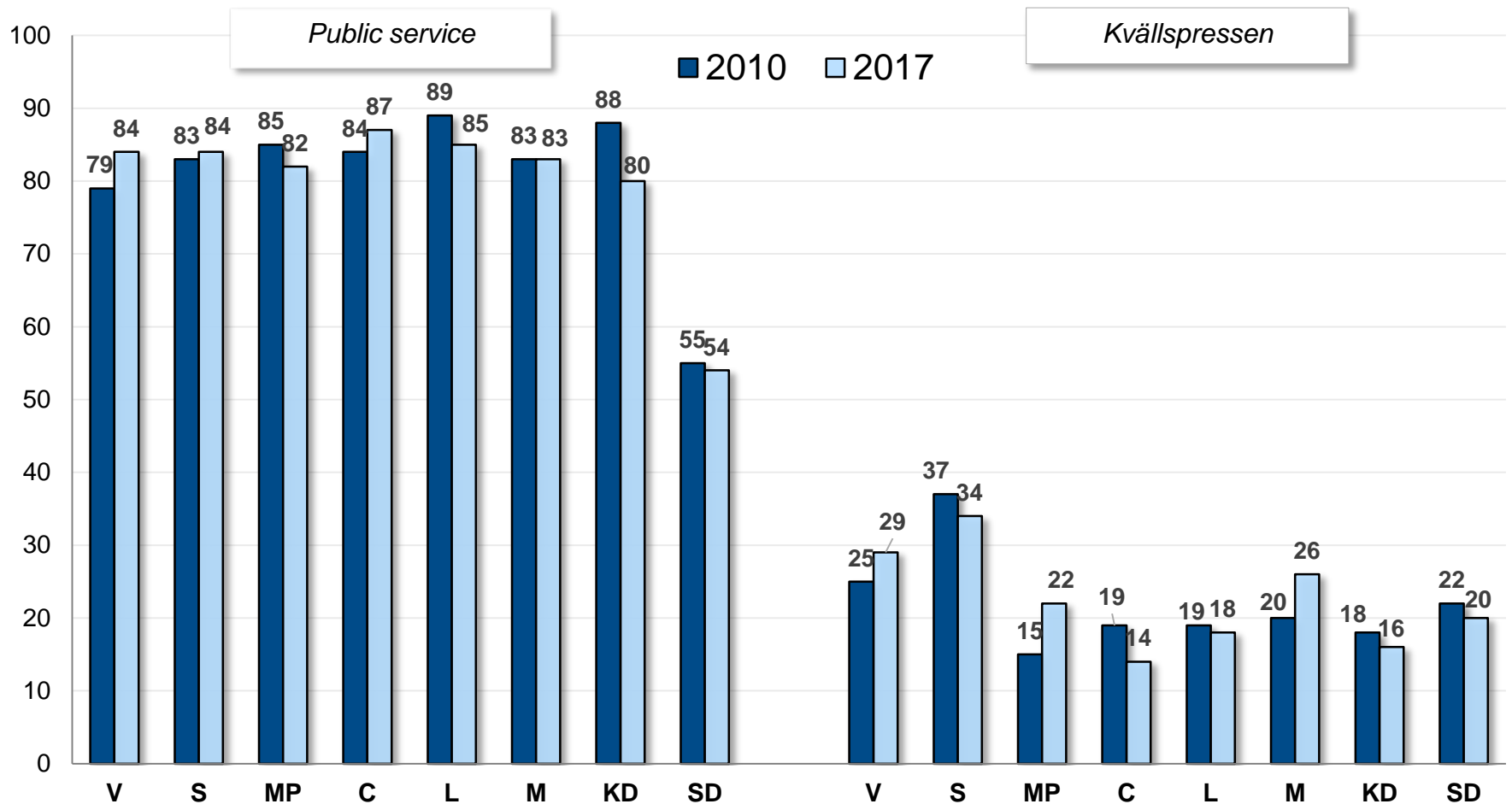


Kommentar: Vilket förtroende har du för innehållet i följande medier? Mycket stort, Ganska stort, Varken stort/litet, Ganska litet, Mycket litet, Ingen uppfattning. Figuren visar andel mycket/ganska stort förtroende.

Källa: Den nationella SOM-undersökningen 2010 och 2017.



Förtroende för public service och kvällspressen efter partisympati 2010 och 2017 (andel stort förtroende)



Kommentar: Vilket förtroende har du för innehållet i följande medier? Mycket stort, Ganska stort, Varken stort/litet, Ganska litet, Mycket litet, Ingen uppfattning. Figuren visar andel mycket/ganska stort förtroende.

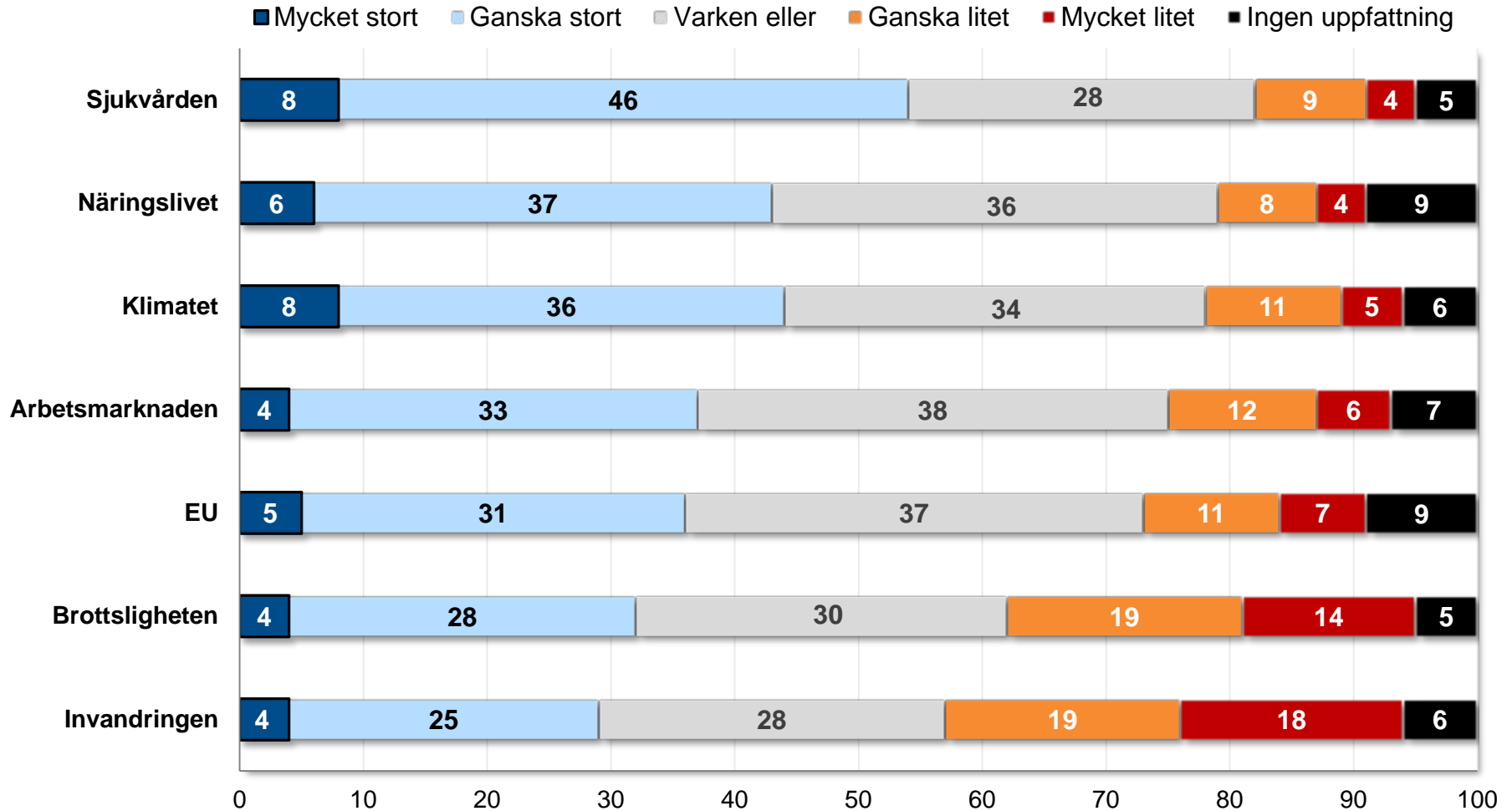
Källa: Den nationella SOM-undersökningen 2010 och 2017.



FÖRTROENDE FÖR SAMHÄLLSRAPPORTERINGEN



Förtroende för svenska mediers samhällsrapportering 2017 (procent)

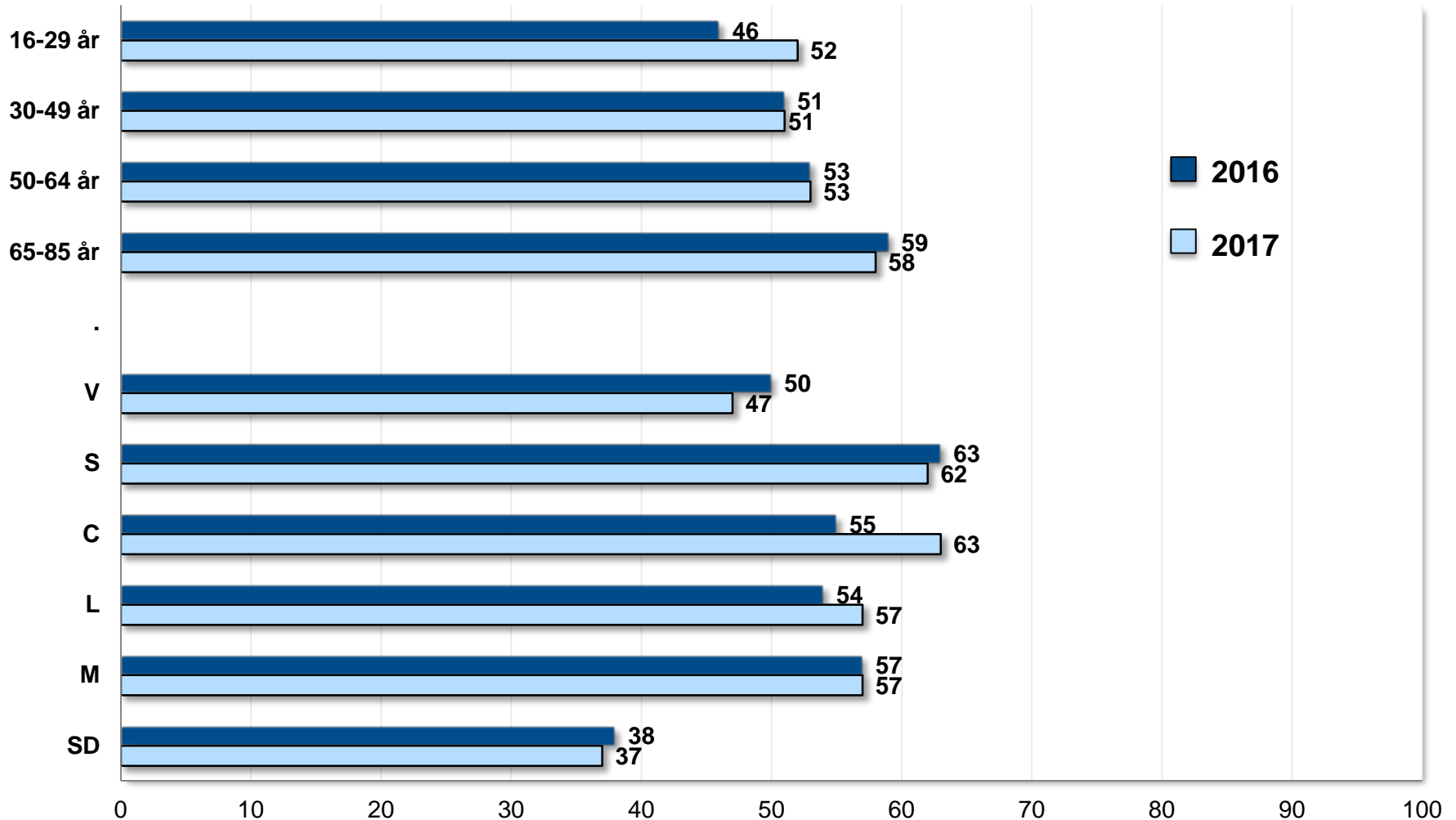


Kommentar: Hur stort förtroende har du för svenska nyhetsmediers rapportering om följande ämnesområden?

Källa: Den nationella SOM-undersökningen 2017.



Förtroende för rapportering om sjukvården 2016 och 2017 (procent)

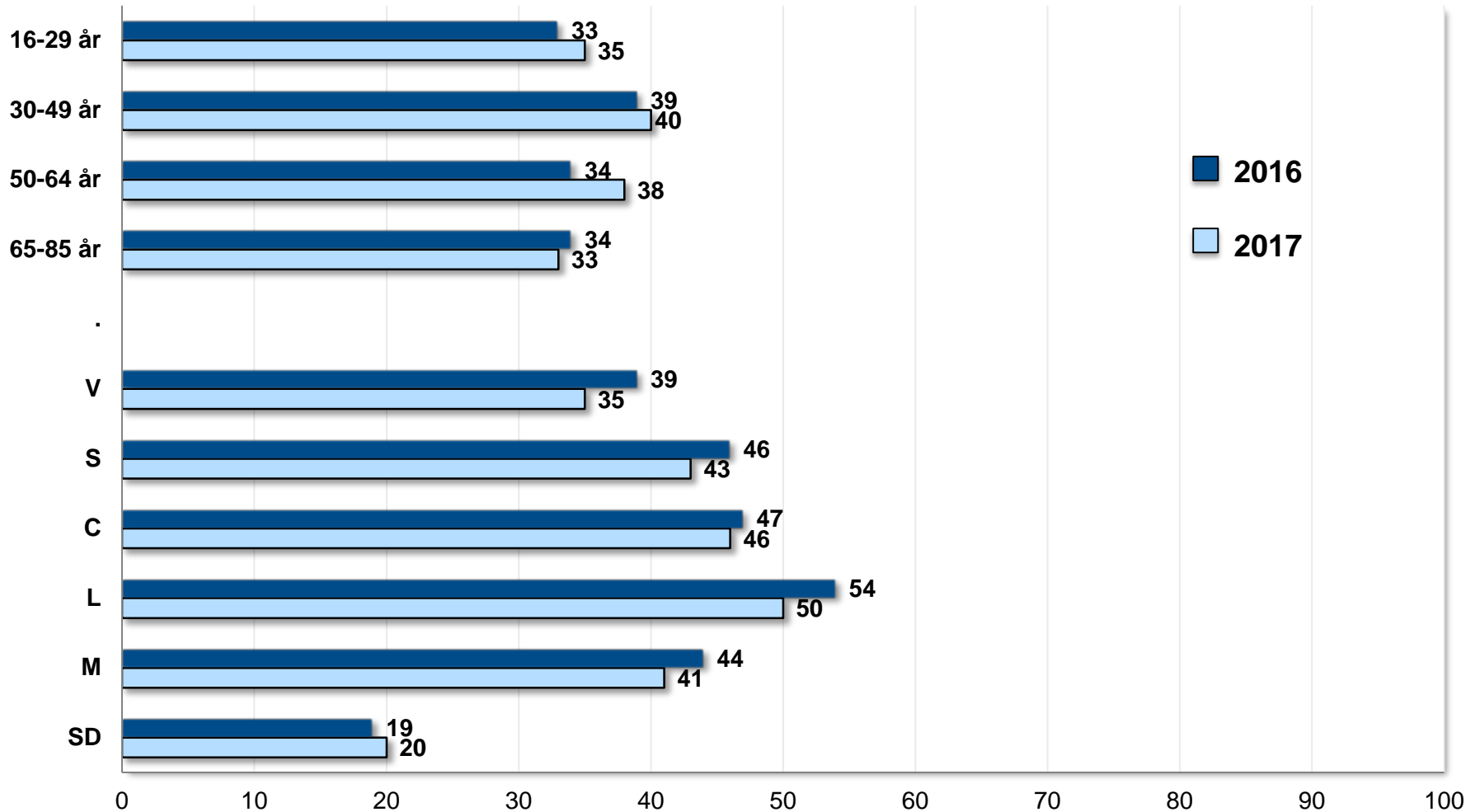


Kommentar: Hur stort förtroende har du för svenska nyhetsmediers rapportering om följande ämnesområden? Antalet svarspersoner för MP och KD understiger 50, därför redovisas inte siffrorna för dessa grupper.

Källa: Den nationella SOM-undersökningen 2016 och 2017.



Förtroende för rapportering om arbetsmarknaden efter ålder och partisympati 2016 och 2017 (procent)

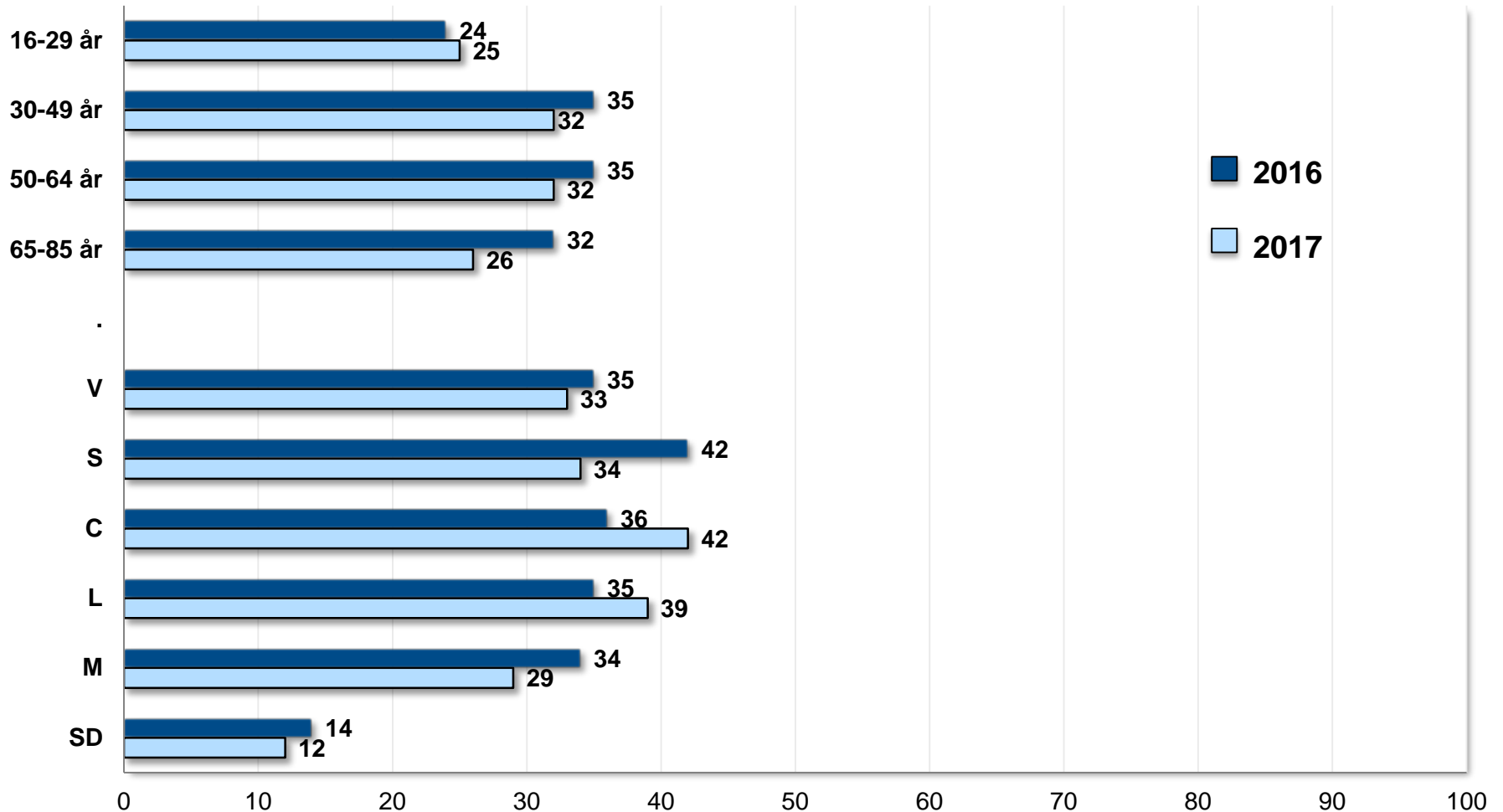


Kommentar: Hur stort förtroende har du för svenska nyhetsmediers rapportering om följande ämnesområden? Antalet svarspersoner för MP och KD understiger 50, därför redovisas inte siffrorna för dessa grupper.

Källa: Den nationella SOM-undersökningen 2016 och 2017.



Förtroende för rapportering om invandringen efter ålder och partisympati 2016 och 2017 (procent)

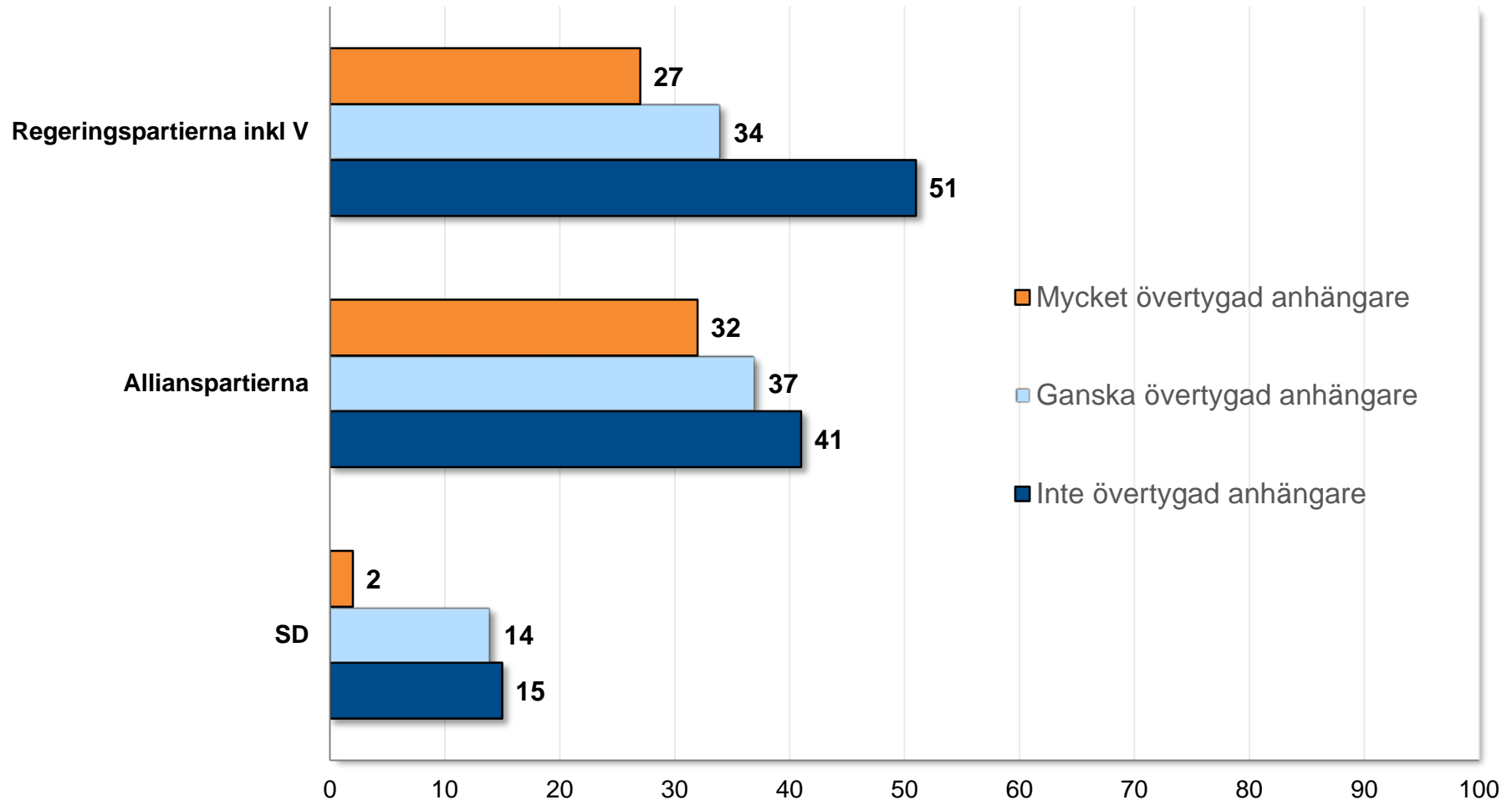


Kommentar: Hur stort förtroende har du för svenska nyhetsmediers rapportering om följande ämnesområden? Antalet svarspersoner för MP och KD understiger 50, därför redovisas inte siffrorna för dessa grupper.

Källa: Den nationella SOM-undersökningen 2016 och 2017.



Förtroende för rapportering om invandringen bland partisympatisörer 2017 (procent)



Kommentar: Hur stort förtroende har du för svenska nyhetsmediers rapportering om följande ämnesområden? I gruppen

Regeringspartierna ingår S och MP samt också V. I gruppen Allianspartierna ingår C, L, M och KD.

Källa: Den nationella SOM-undersökningen 2017.



Tack!

Kontaktuppgifter:

ulrika.andersson@som.gu.se