



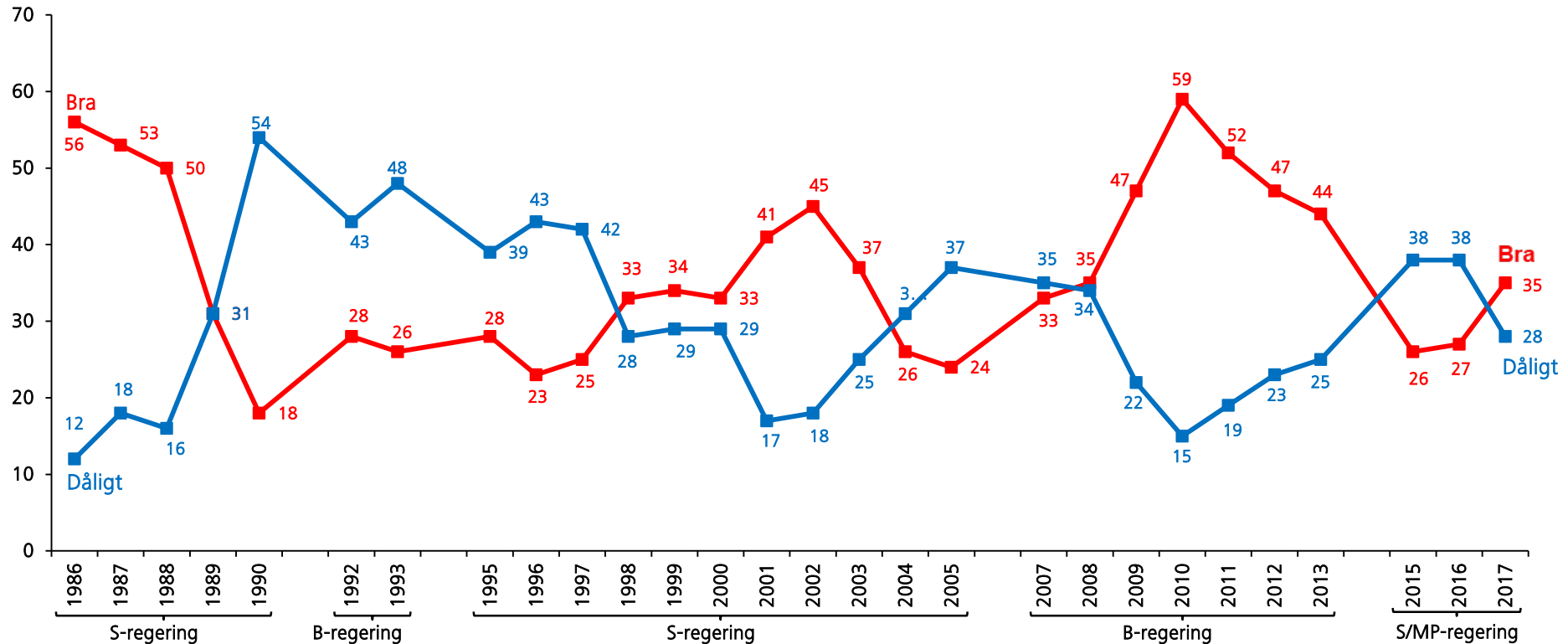
BETYG PÅ REGERINGEN



Svenska folket bedömer regeringens arbete

Fråga: "Hur tycker du att regeringen sköter sin uppgift?"

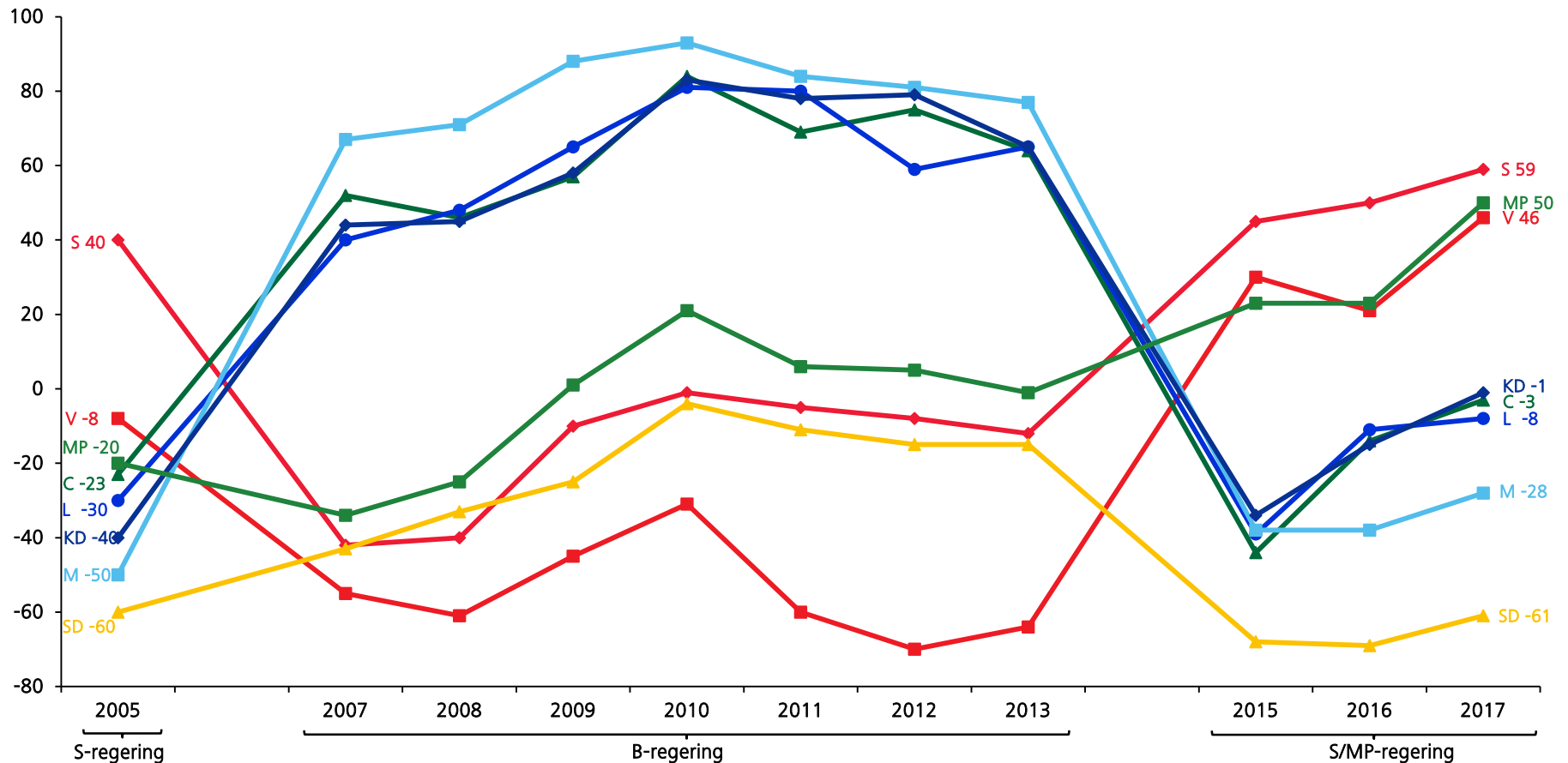
Fem svarsalternativ: Mycket bra; Ganska bra; Varken bra eller dåligt; Ganska dåligt; Mycket dåligt.



Kommentar: Svarsalternativen är: "mycket bra"; "ganska bra"; "varken bra eller dåligt"; "ganska dåligt" samt "mycket dåligt". Resultaten redovisar andel svarande som angett "mycket" eller "ganska bra" respektive "mycket" eller "ganska dåligt". Åren 1991, 1994, 2006 och 2014 var det regeringsskifte mitt i undersökningsperioden och de har därför uteslutits. Procentbasen utgörs av de som har besvarat frågan.



Bedömningen av regeringens arbete bland olika partiers sympatisörer

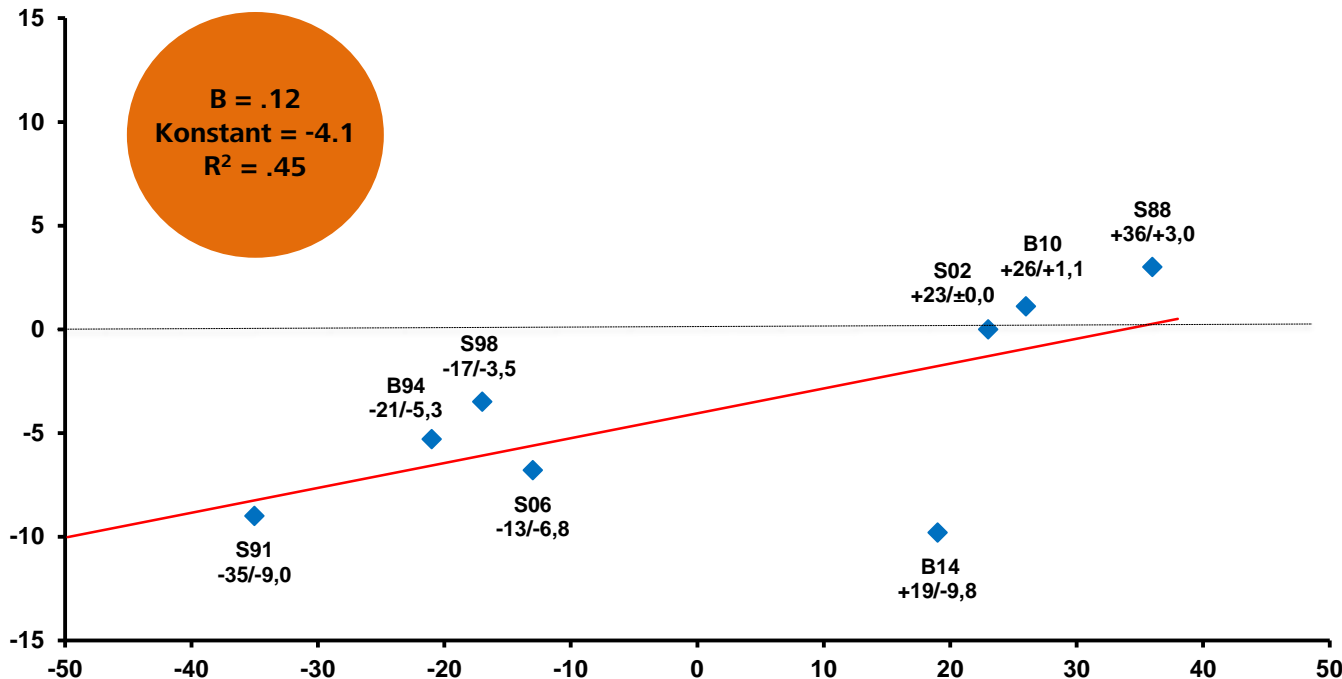


Kommentar: Svarsalternativen är: "mycket bra"; "ganska bra"; "varken bra eller dåligt"; "ganska dåligt" samt "mycket dåligt". Resultaten redovisar andel svarande som angett "mycket" eller "ganska bra" respektive "mycket" eller "ganska dåligt". Åren 2006 och 2014 var det regeringsskifte mitt i undersökningsperioden och de har därför uteslutits. Procentbasen utgörs av de som har besvarat frågan.



Svenska folkets bedömning av hur bra eller dåligt en regering sköter sin uppgift **ett** år före ett val har ett samband med hur det senare går i valet

Procentenheters förändring i ett regeringsblocks röststöd



En sittande regerings betygsbalans:
% bra minus % dåligt

Kommentar: Resultaten visar utfallet av en regressionsanalys med förändringar i olika regeringsblocks valutfall som beroende variabel. Förändringen har mätts som ökning eller minskningar i procentenheter i jämförelse med föregående val. Regeringsblock har definierats som V/S/MP 1988, 1992, 2002 och 2006 och som C/FP/KD/M 1994, 2010 och 2014: betecknade S respektive B. Regeringarnas betygsbalans bygger på en SOM-fråga om hur människor tycker regeringen sköter sin uppgift och anger andel bra-svar minus andel dåligt-svar. I ovanstående analys har regeringarnas betygsbalans beräknats ett år före respektive val.

Källa: Den nationella SOM-undersökningen 1986-2017.