



GÖTEBORGS  
UNIVERSITET



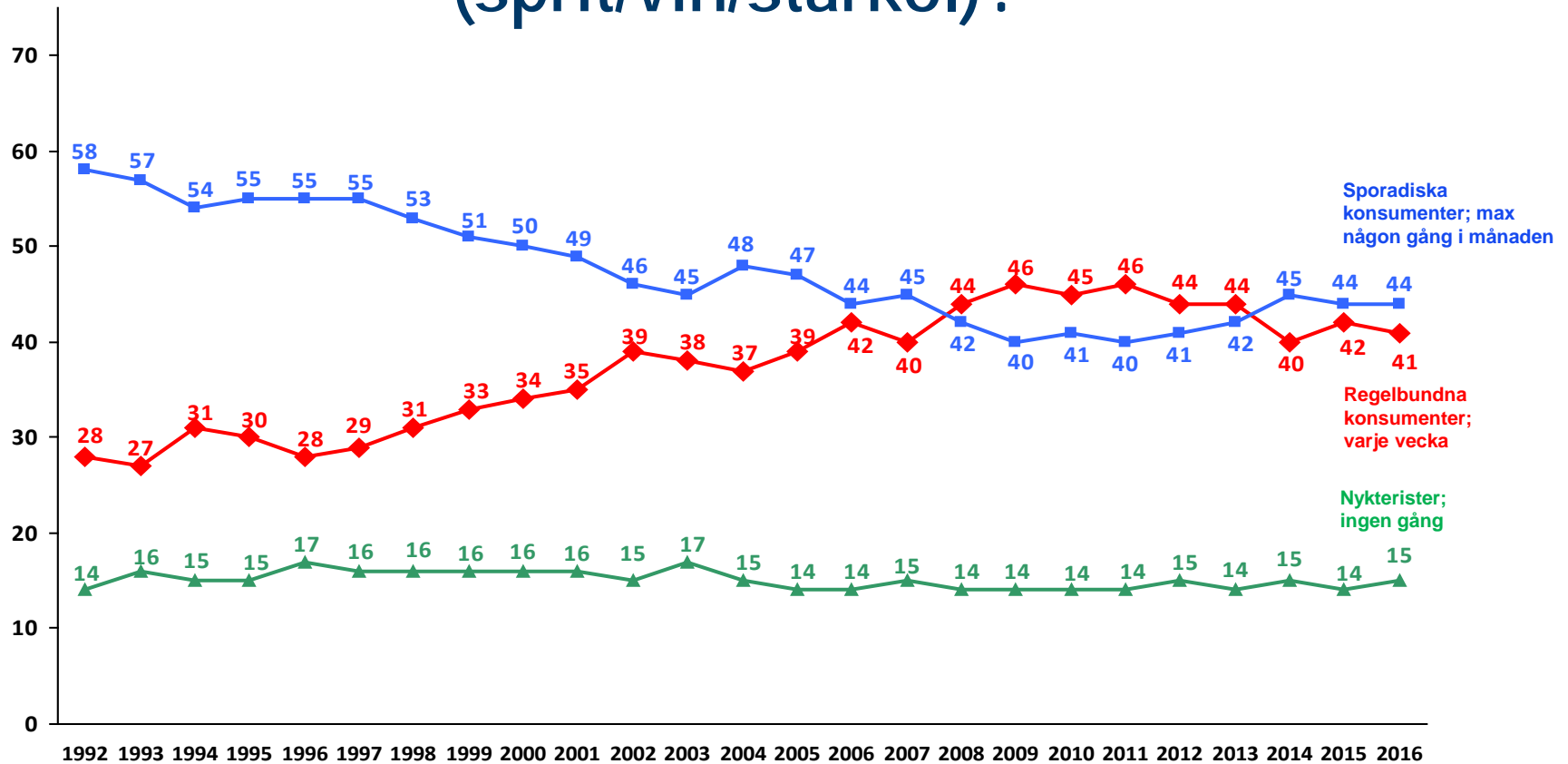
SOM-INSTITUTET  
SAMHÄLLE OPINION MEDIER

# Hur ofta dricker svenska folket alkohol?

Sören Holmberg och Lennart Weibull

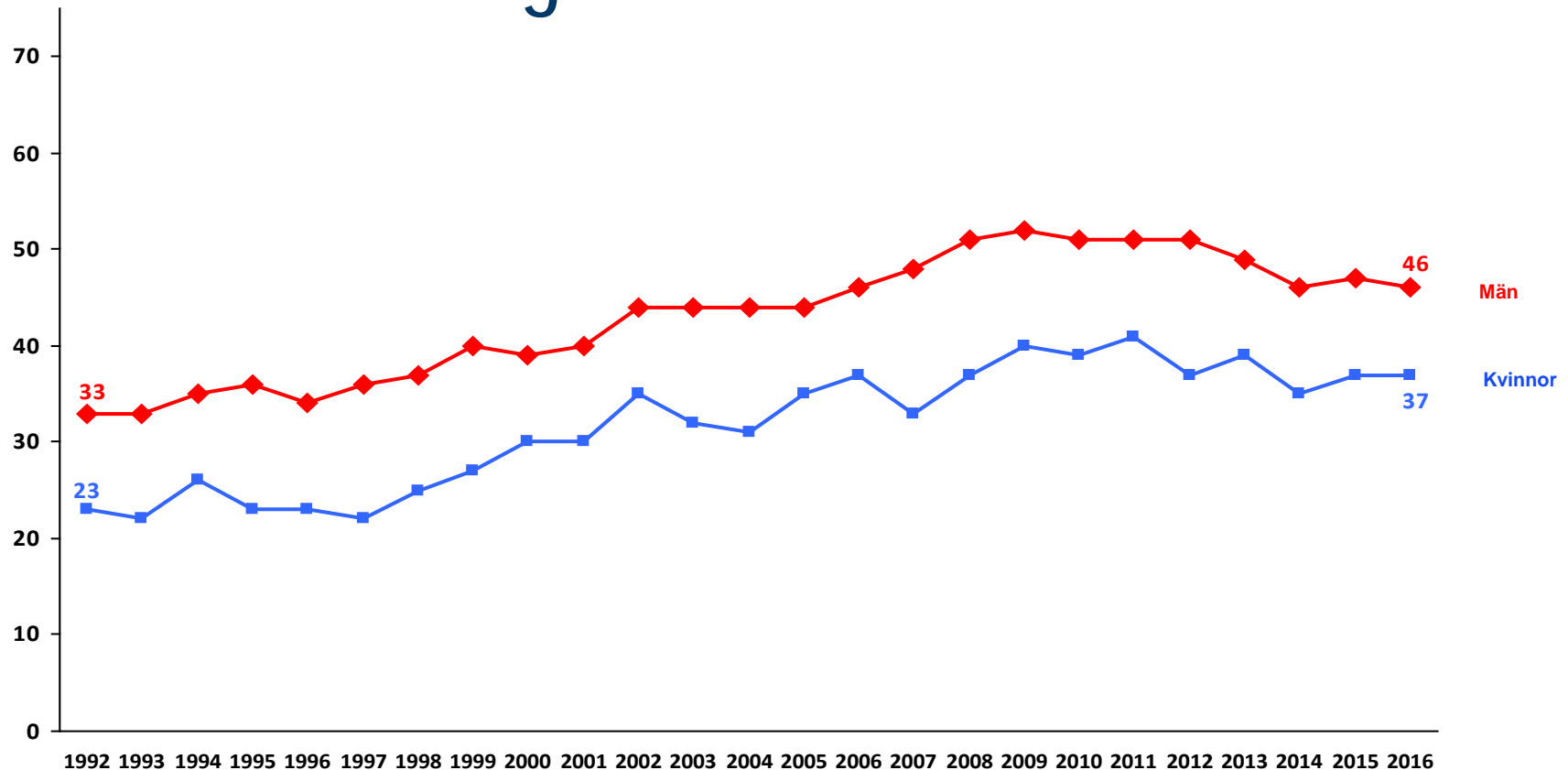


# Hur ofta dricker svenska folket alkohol (sprit/vin/starköl)?



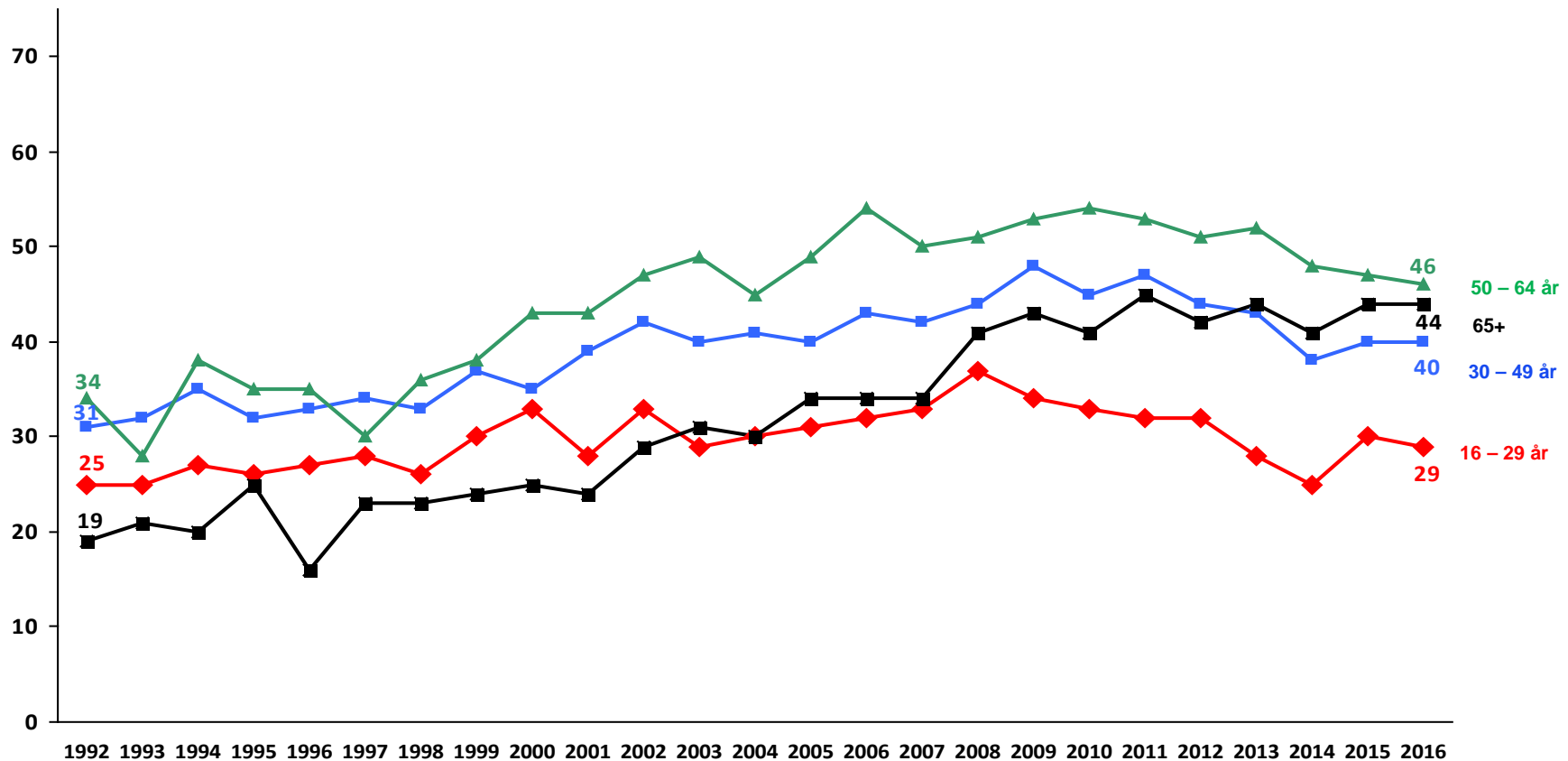
*Kommentar:* Resultaten kommer från den årliga nationella SOM-undersökningen. Enkätfrågan lyder: "Hur ofta har du under de senaste 12 månaderna gjort följande? Druckit sprit/vin/starköl". Svartalternativen är: Ingen gång, Någon gång under de senaste 12 månaderna, Någon gång i halvåret, Någon gång i kvartalet, Någon gång i månaden, Någon gång i veckan, Flera gånger i veckan. Regelbundna konsumenter har svarat Någon gång i veckan eller Flera gånger i veckan. Nykterister har svarat Ingen gång. Sporadiska konsumenter har markerat något av de övriga fyra svartalternativen. Procenten har beräknats bland de svarspersoner som valt ett av de sju svartalternativen.

# Hur ofta dricker män och kvinnor alkohol? Andel regelbundna konsumenter



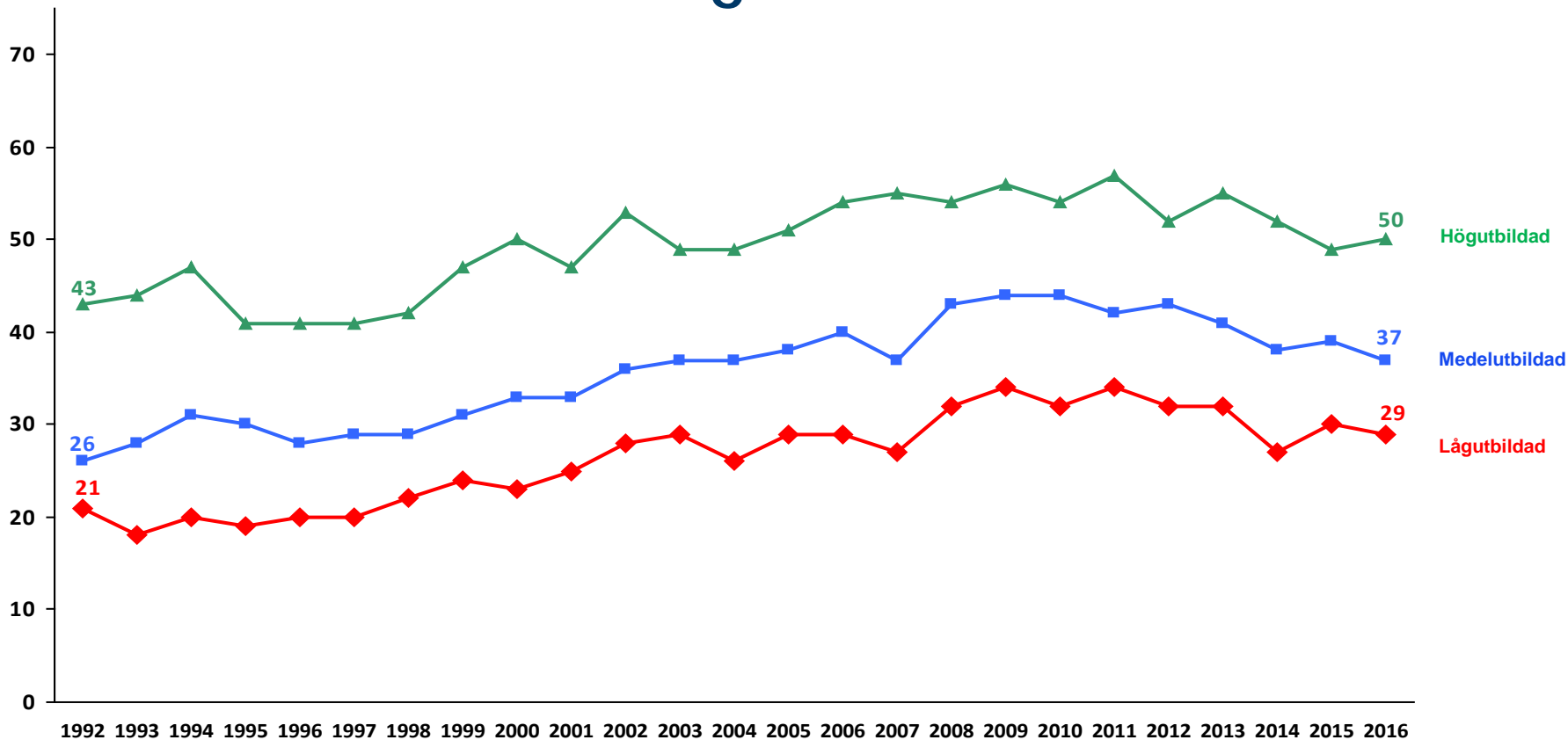
*Kommentar:* Resultaten kommer från den årliga nationella SOM-undersökningen. Enkätfrågan lyder: "Hur ofta har du under de senaste 12 månaderna gjort följande? Druckit sprit/vin/starköl". Svartalternativen är: Ingen gång, Någon gång under de senaste 12 månaderna, Någon gång i halvåret, Någon gång i kvartalet, Någon gång i månaden, Någon gång i veckan, Flera gånger i veckan. Regelbundna konsumenter har svarat Någon gång i veckan eller Flera gånger i veckan. Procenten har beräknats bland de svarspersoner som valt ett av de sju svartalternativen.

# Hur ofta dricker man alkohol i olika åldersgrupper? Andel regelbundna konsumenter



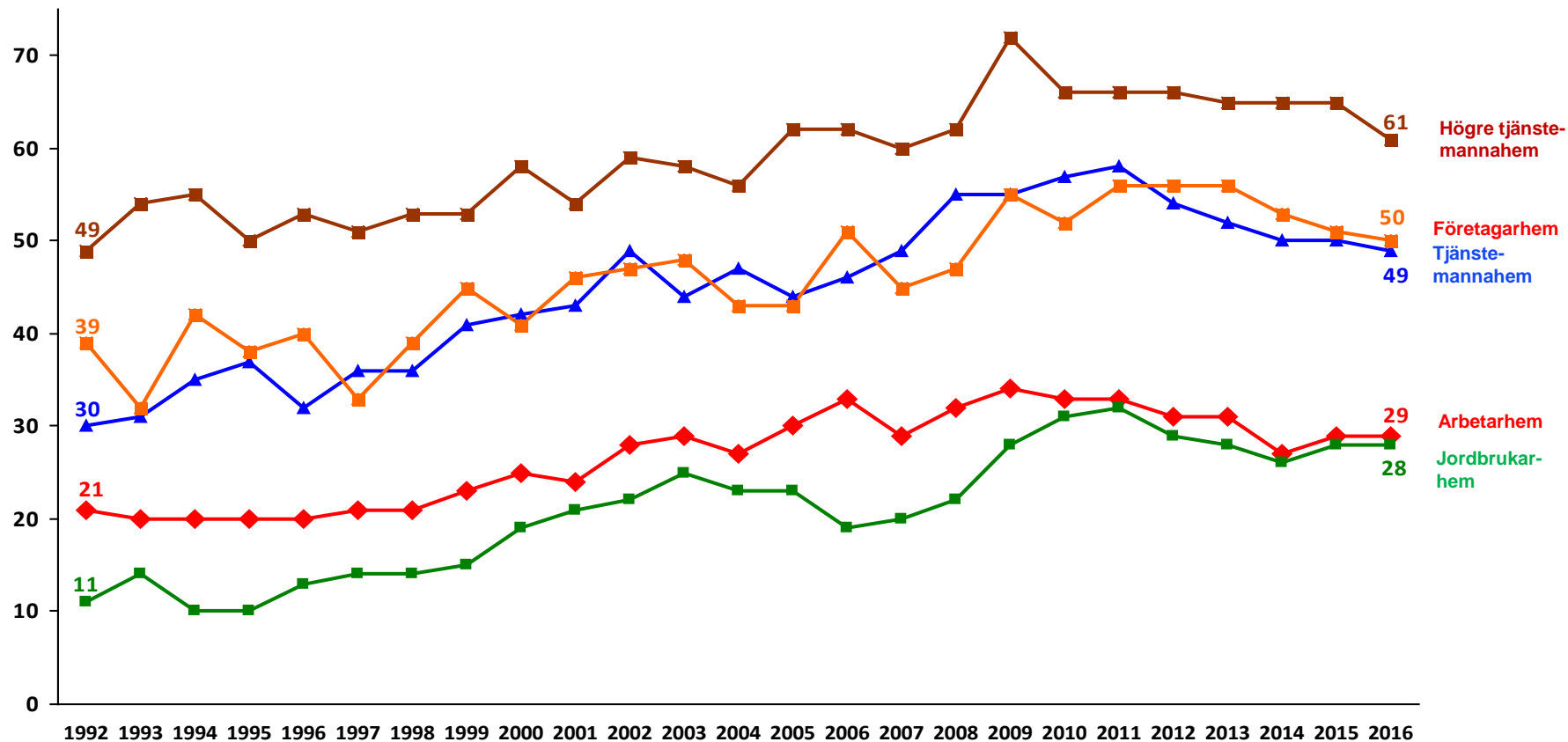
*Kommentar:* Resultaten kommer från den årliga nationella SOM-undersökningen. Enkätfrågan lyder: "Hur ofta har du under de senaste 12 månaderna gjort följande? Druckit sprit/vin/starköl". Svartalternativen är: Ingen gång, Någon gång under de senaste 12 månaderna, Någon gång i halvåret, Någon gång i kvartalet, Någon gång i månaden, Någon gång i veckan, Flera gånger i veckan. Regelbundna konsumenter har svaret Någon gång i veckan eller Flera gånger i veckan. Procenten har beräknats bland de svarspersoner som valt ett av de sju svartalternativen.

# Hur ofta dricker personer med olika utbildningsnivå alkohol? Andel regelbundna konsumenter



*Kommentar:* Resultaten kommer från den årliga nationella SOM-undersökningen. Enkätfrågan lyder: "Hur ofta har du under de senaste 12 månaderna gjort följande? Druckit sprit/vin/starköl". Svartalternativen är: Ingen gång, Någon gång under de senaste 12 månaderna, Någon gång i halvåret, Någon gång i kvartalet, Någon gång i månaden, Någon gång i veckan, Flera gånger i veckan. Regelbundna konsumenter har svaret Någon gång i veckan eller Flera gånger i veckan. Procenten har beräknats bland de svarspersoner som valt ett av de sju svartalternativen.

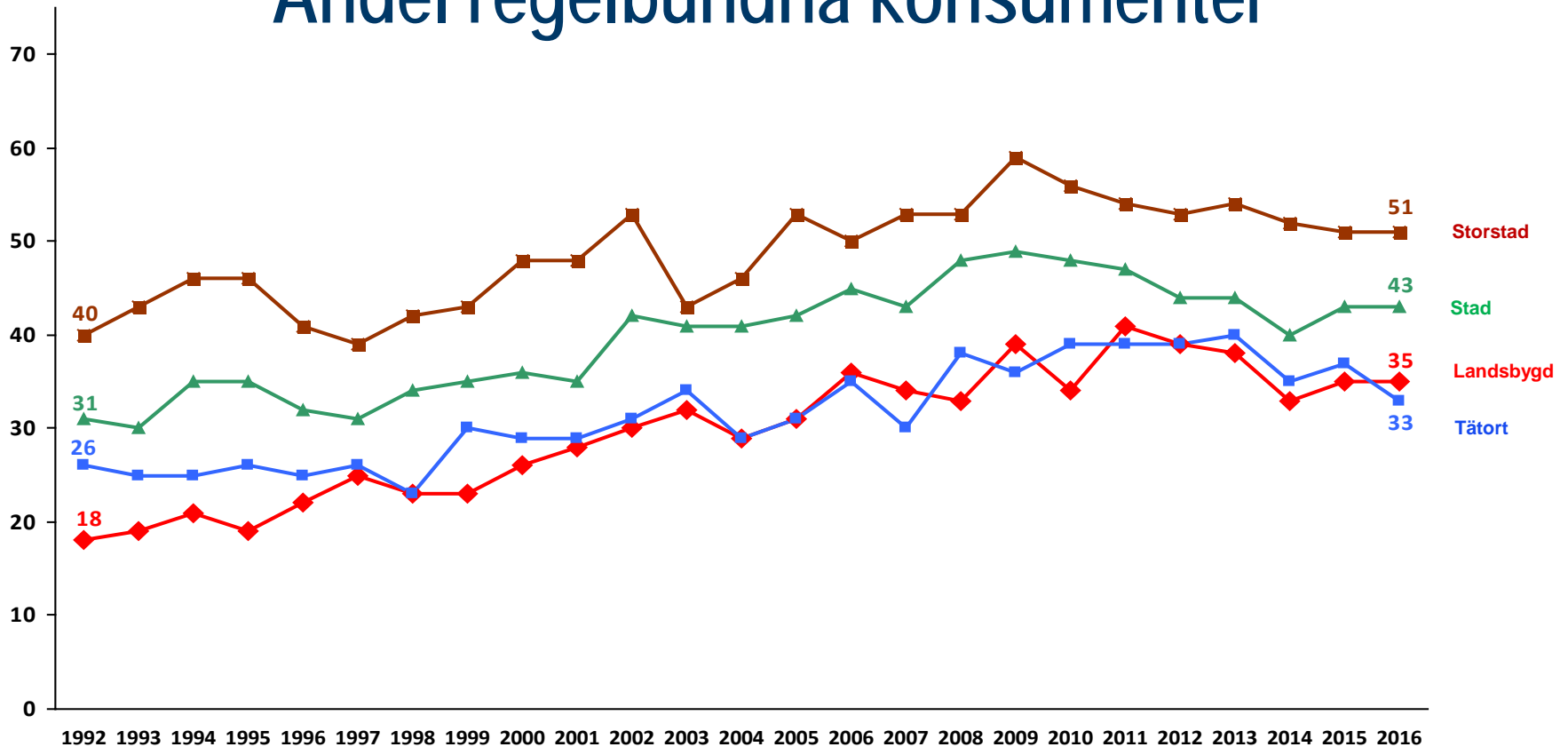
# Hur ofta dricker personer i olika yrkesgrupper alkohol? Andel regelbundna konsumenter



*Kommentar:* Resultaten kommer från den årliga nationella SOM-undersökningen. Enkätfrågan lyder: "Hur ofta har du under de senaste 12 månaderna gjort följande? Druckit sprit/vin/starköl". Svartalternativen är: Ingen gång, Någon gång under de senaste 12 månaderna, Någon gång i halvåret, Någon gång i kvartalet, Någon gång i månaden, Någon gång i veckan, Flera gånger i veckan. Regelbundna konsumenter har svarat Någon gång i veckan eller Flera gånger i veckan. Procenten har beräknats bland de svarspersoner som valt ett av de sju svartalternativen. "Yrkesgrupp" har definierats med hjälp av en fråga där svarspersonerna får ange vilket slags hem de bor i. Resultaten för jordbrukarhem har utjämnats som treårs glidande medeltal.

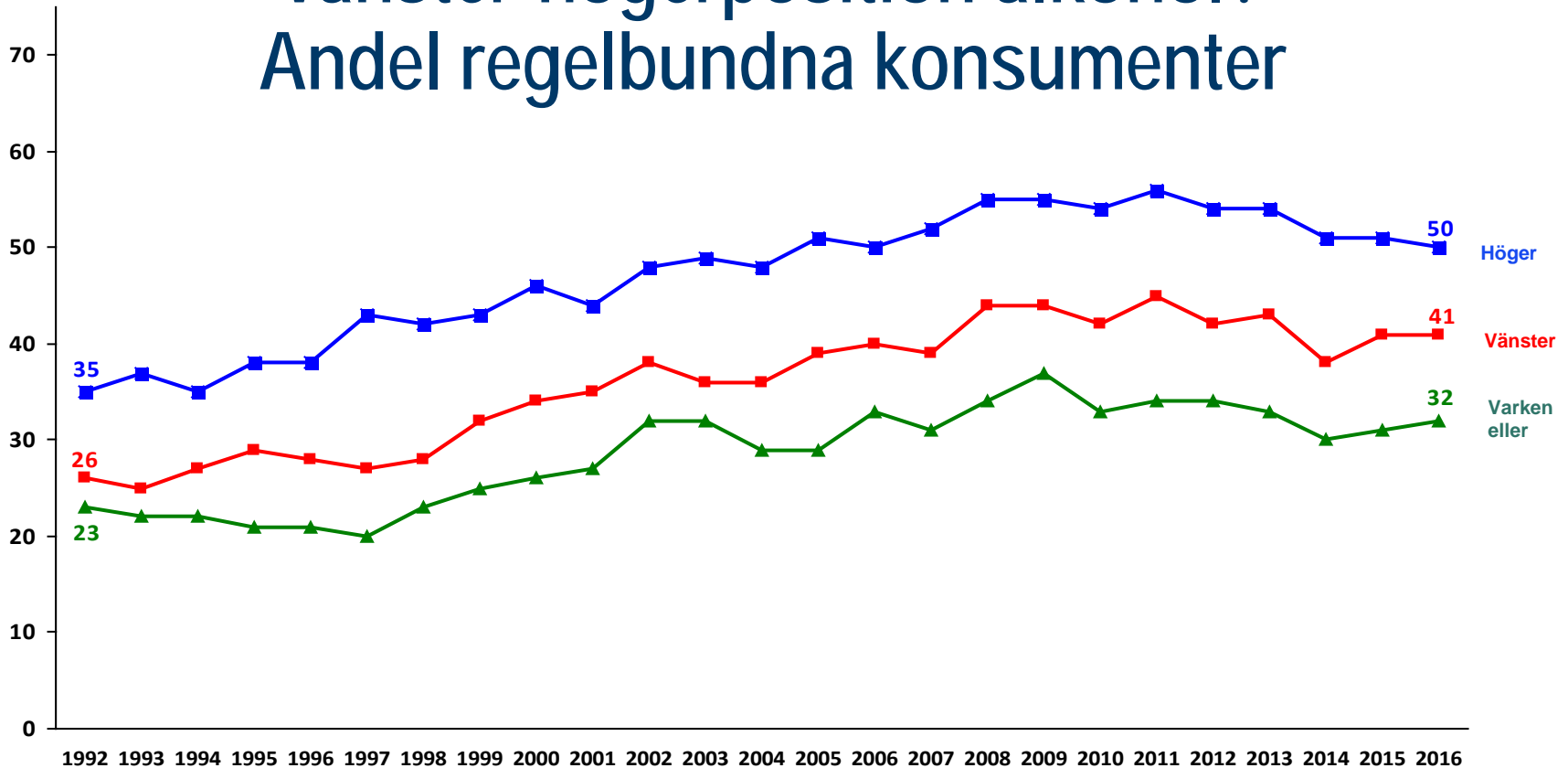
# Hur ofta dricker personer i olika bostadsorter alkohol?

## Andel regelbundna konsumenter



*Kommentar:* Resultaten kommer från den årliga nationella SOM-undersökningen. Enkätfrågan lyder: "Hur ofta har du under de senaste 12 månaderna gjort följande? Druckit sprit/vin/starköl". Svarsalternativen är: Ingen gång, Någon gång under de senaste 12 månaderna, Någon gång i halvåret, Någon gång i kvartalet, Någon gång i månaden, Någon gång i veckan, Flera gånger i veckan. Regelbundna konsumenter har svarat Någon gång i veckan eller Flera gånger i veckan. Procenten har beräknats bland de svars personer som valt ett av de sju svarsalternativen.

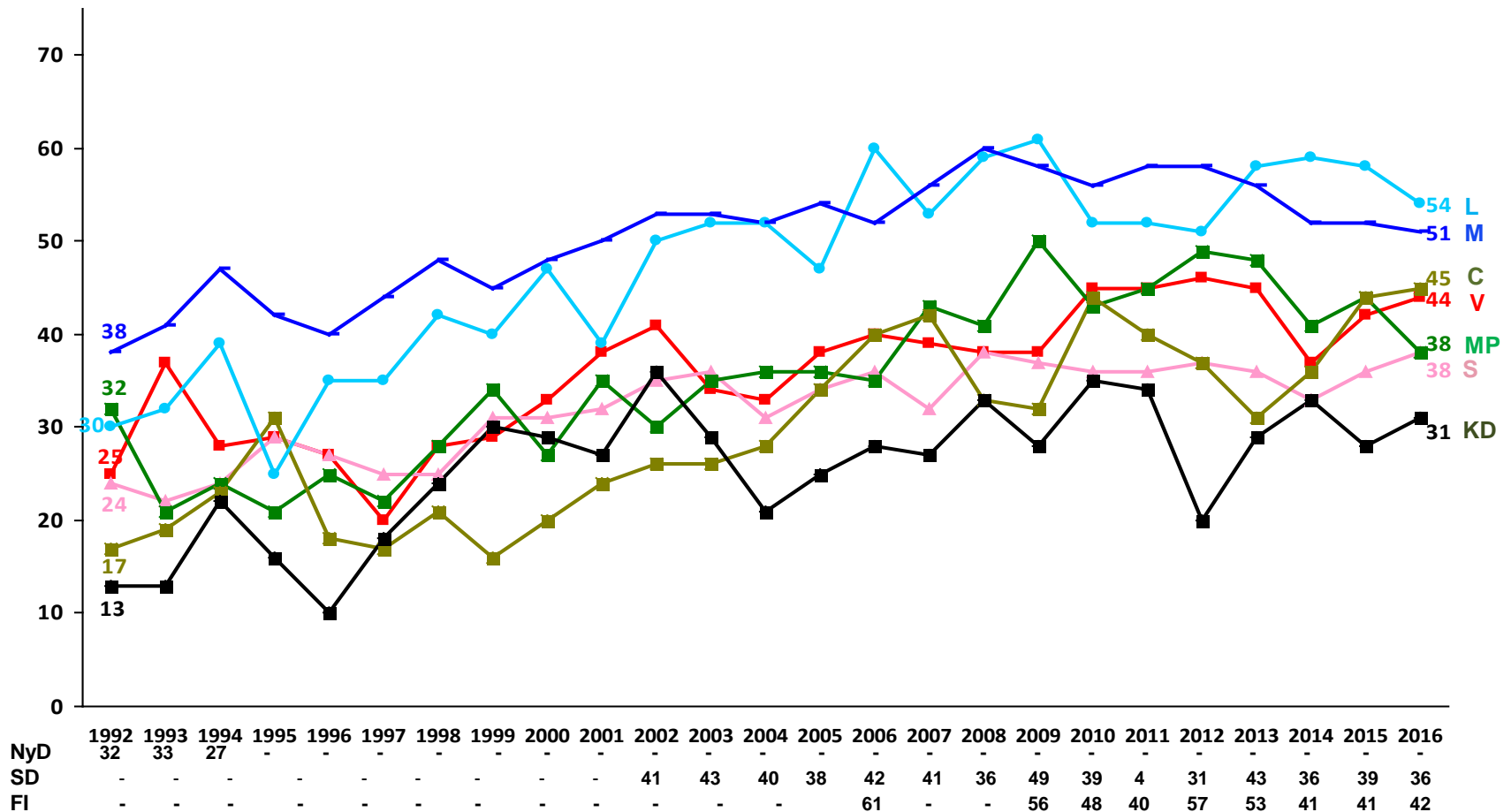
# Hur ofta dricker personer med olika ideologisk vänster-högerposition alkohol? Andel regelbundna konsumenter



*Kommentar:* Resultaten kommer från den årliga nationella SOM-undersökningen. Enkätfrågan lyder: "Hur ofta har du under de senaste 12 månaderna gjort följande? Druckit sprit/vin/starköl". Svartalternativen är: Ingen gång, Någon gång under de senaste 12 månaderna, Någon gång i halvåret, Någon gång i kvartalet, Någon gång i månaden, Någon gång i veckan, Flera gånger i veckan. Regelbundna konsumenter har svarat Någon gång i veckan eller Flera gånger i veckan. Procenten har beräknats bland de svarpersoner som valt ett av de sju svartalternativen.



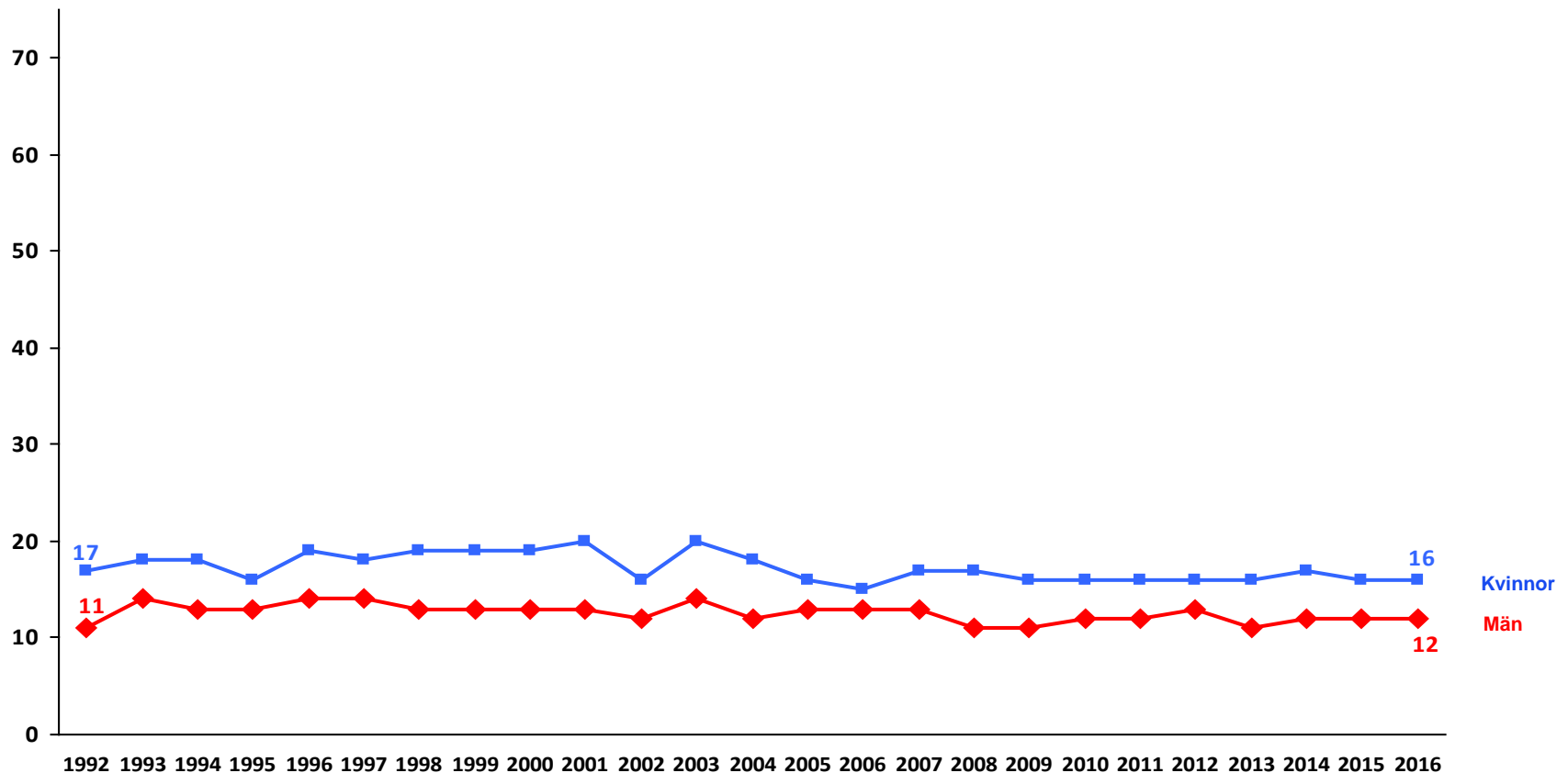
# Hur ofta dricker personer med olika partisympatier alkohol? Andel regelbundna konsumenter



Kommentar: Resultaten kommer från den årliga nationella SOM-undersökningen. Enkätfrågan lyder: "Hur ofta har du under de senaste 12 månaderna gjort följande? Druckit sprit/vin/starköl". Svartalternativen är: Ingen gång, Någon gång under de senaste 12 månaderna, Någon gång i halvåret, Någon gång i kvartalet, Någon gång i månaden, Någon gång i veckan, Flera gånger i veckan. Regelbundna konsumenter har svarat Någon gång i veckan eller Flera gånger i veckan. Procenten har beräknats bland de svarspersoner som valt ett av de sju svartalternativen.

# Andel som aldrig dricker alkohol efter kön

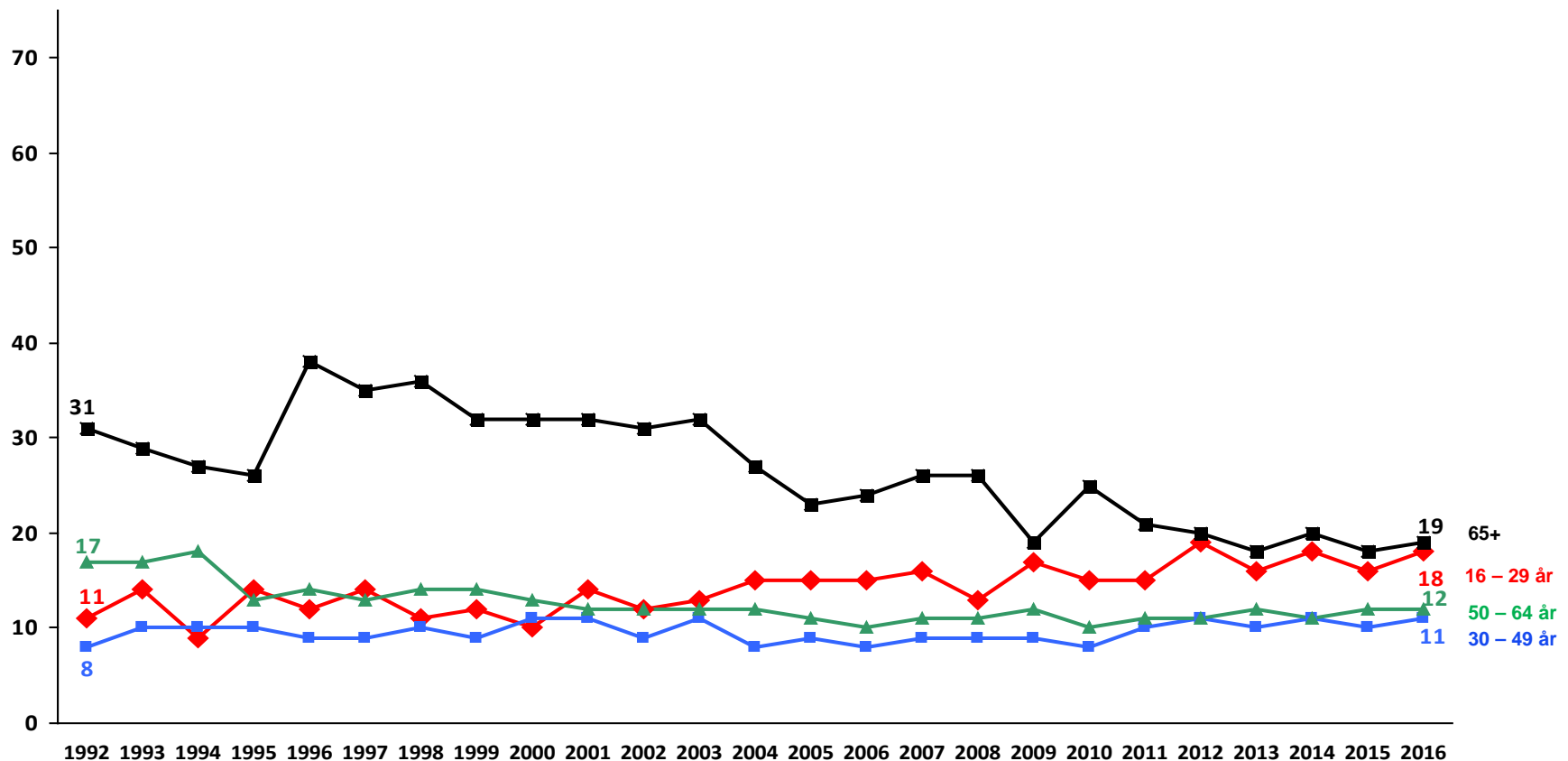
## Andel nykterister



*Kommentar:* Resultaten kommer från den årliga nationella SOM-undersökningen. Enkätfrågan lyder: "Hur ofta har du under de senaste 12 månaderna gjort följande? Druckit sprit/vin/starköl". Svartalternativen är: Ingen gång, Någon gång under de senaste 12 månaderna, Någon gång i halvåret, Någon gång i kvartalet, Någon gång i månaden, Någon gång i veckan, Flera gånger i veckan. Nykterister har svarat Ingen gång. Procenten har beräknats bland de svarspersoner som valt ett av de sju svartalternativen.

# Andel som aldrig dricker alkohol i olika åldersgrupper

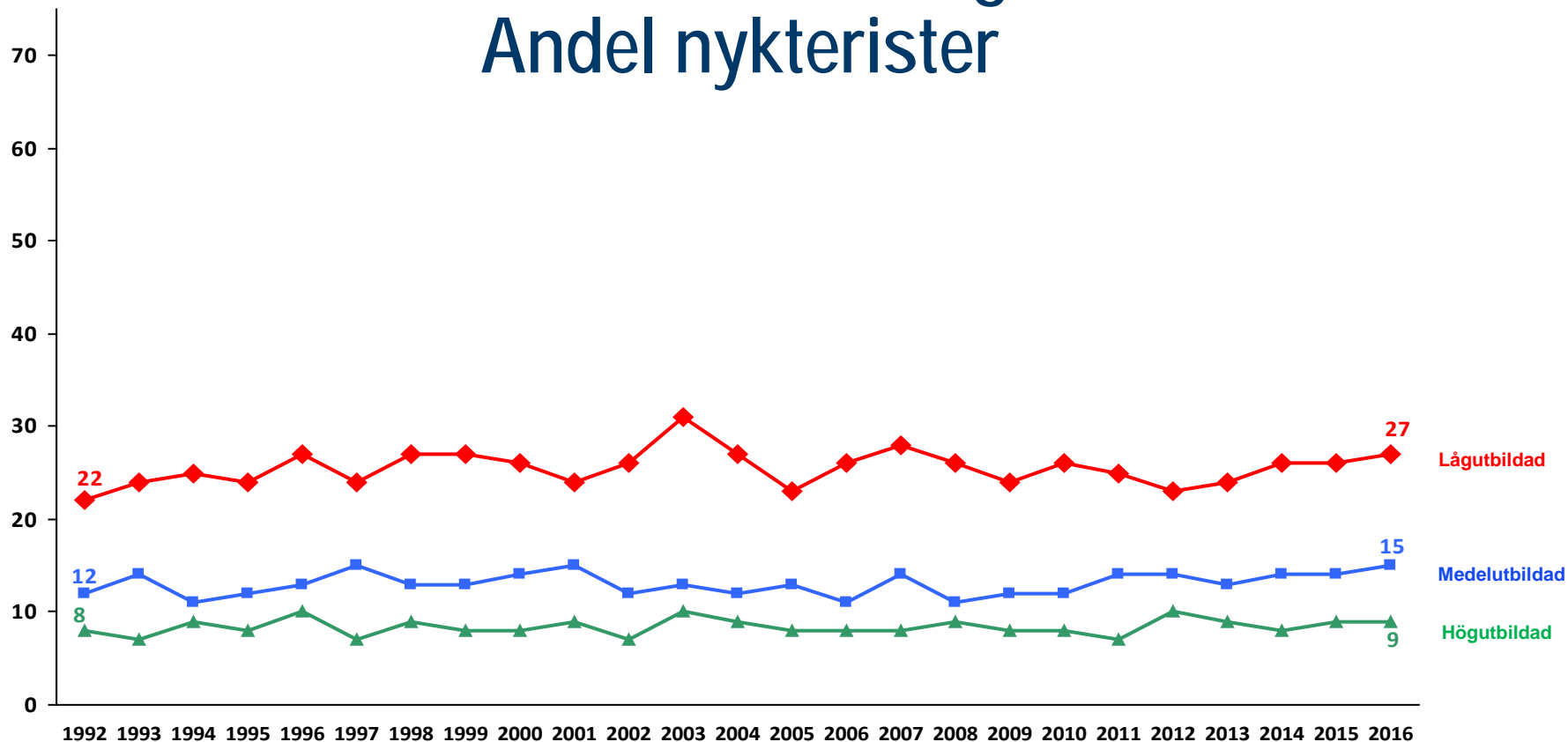
## Andel nykterister



*Kommentar:* Resultaten kommer från den årliga nationella SOM-undersökningen. Enkätfrågan lyder: "Hur ofta har du under de senaste 12 månaderna gjort följande? Druckit sprit/vin/starköl". Svartalternativen är: Ingen gång, Någon gång under de senaste 12 månaderna, Någon gång i halvåret, Någon gång i kvartalet, Någon gång i månaden, Någon gång i veckan, Flera gånger i veckan. Nykterister har svarat Ingen gång. Procenten har beräknats bland de svarspersoner som valt ett av de sju svartalternativen.

# Andel personer som aldrig dricker alkohol efter utbildningsnivå

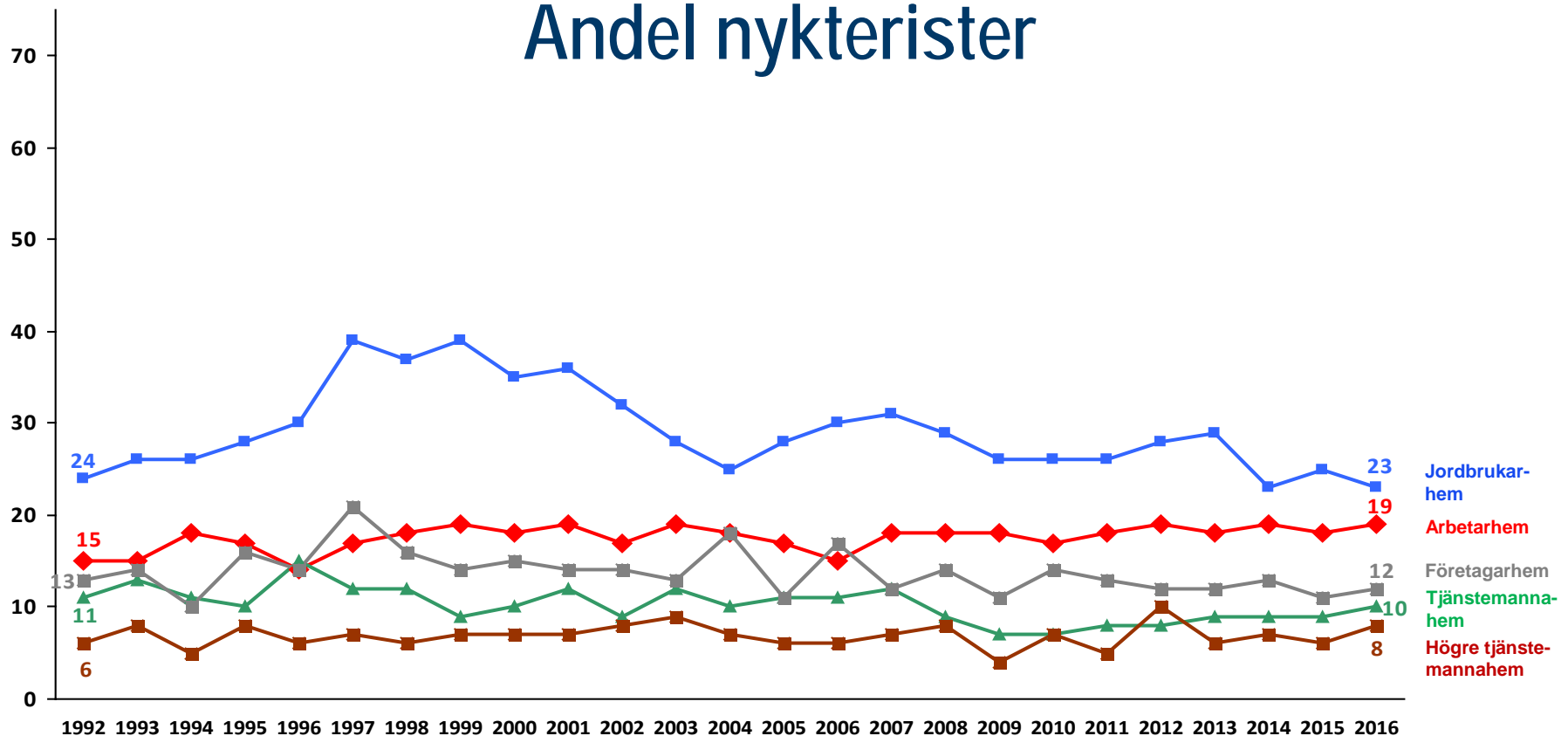
## Andel nykterister



*Kommentar:* Resultaten kommer från den årliga nationella SOM-undersökningen. Enkätfrågan lyder: "Hur ofta har du under de senaste 12 månaderna gjort följande? Druckit sprit/vin/starköl". Svartalternativen är: Ingen gång, Någon gång under de senaste 12 månaderna, Någon gång i halvåret, Någon gång i kvartalet, Någon gång i månaden, Någon gång i veckan, Flera gånger i veckan. Nykterister har svarat Ingen gång. Procenten har beräknats bland de svars personer som valt ett av de sju svartalternativen.

# Andel personer som aldrig dricker alkohol i olika yrkesgrupper

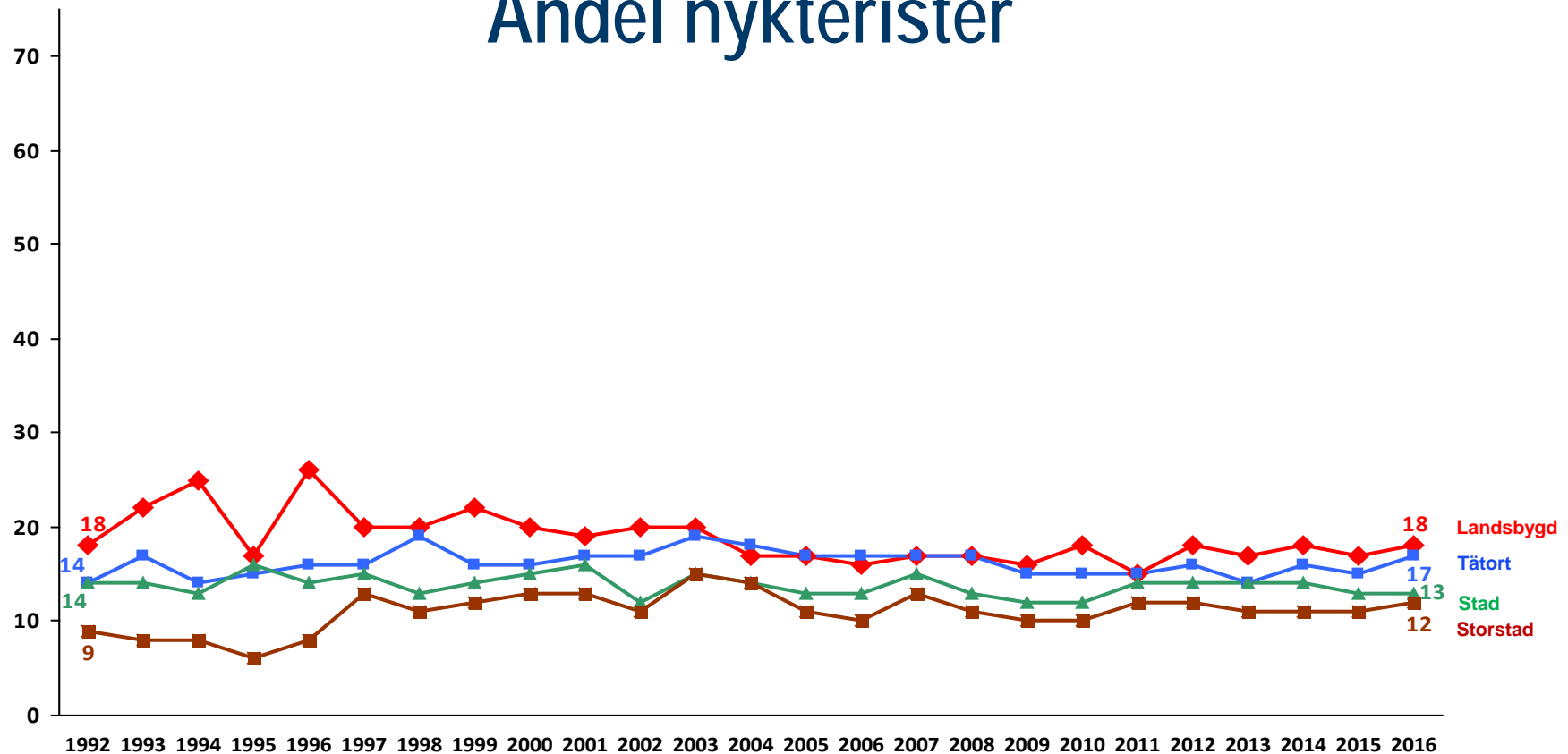
## Andel nykterister



*Kommentar:* Resultaten kommer från den årliga nationella SOM-undersökningen. Enkätfrågan lyder: "Hur ofta har du under de senaste 12 månaderna gjort följande? Druckit sprit/vin/starköl". Svartalternativen är: Ingen gång, Någon gång under de senaste 12 månaderna, Någon gång i halvåret, Någon gång i kvartalet, Någon gång i månaden, Någon gång i veckan, Flera gånger i veckan. Nykterister har svarat Ingen gång. Procenten har beräknats bland de svarspersoner som valt ett av de sju svartalternativen. "Yrkesgrupp" har definierats med hjälp av en fråga där svarspersonerna får ange vilket slags hem de bor i. Resultatet för jordbrukar-hem har utjämnats som treårs glidande medeltal.

# Andel personer som aldrig dricker alkohol i olika bostadsorter

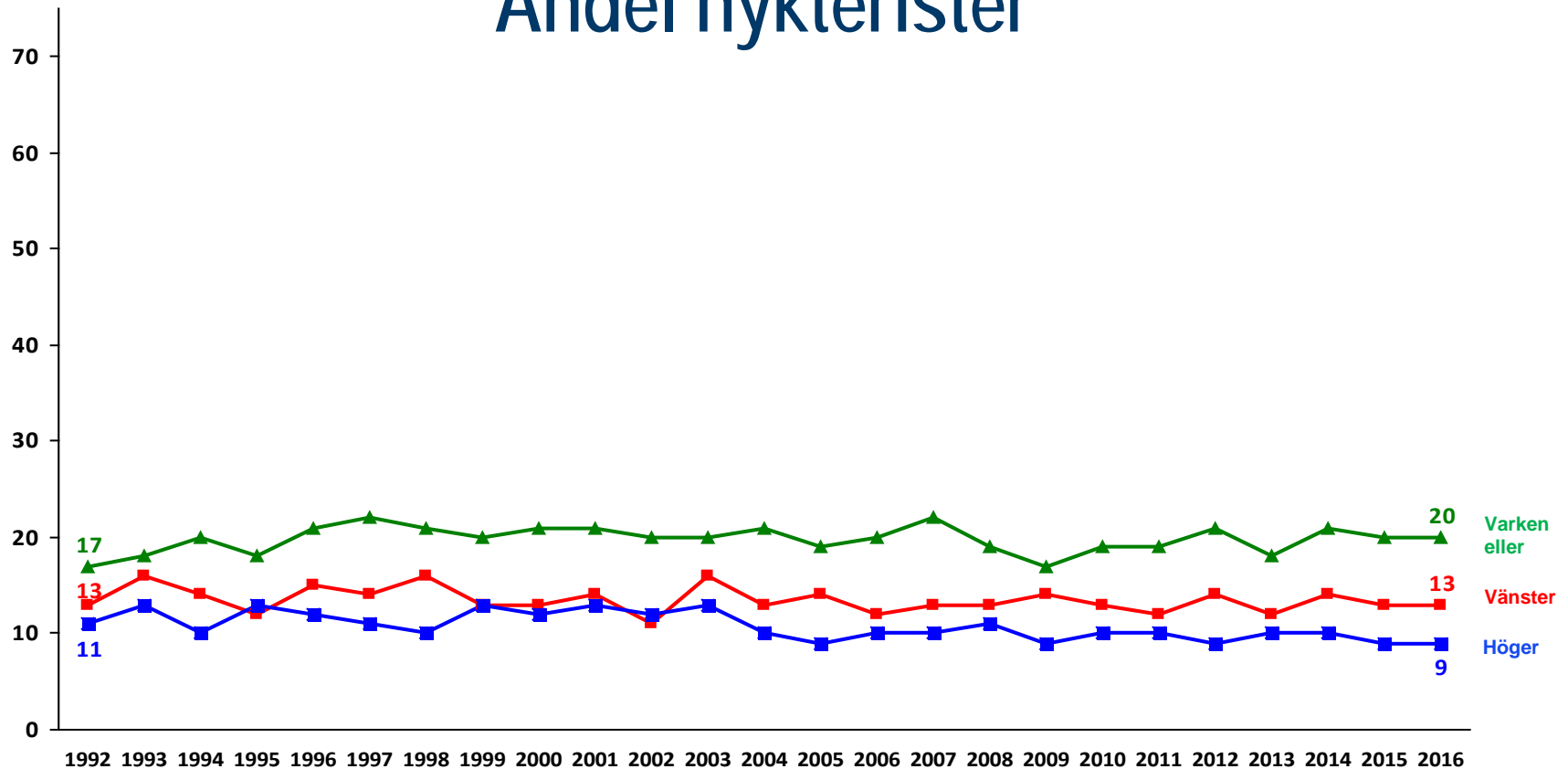
## Andel nykterister



*Kommentar:* Resultaten kommer från den årliga nationella SOM-undersökningen. Enkätfrågan lyder: "Hur ofta har du under de senaste 12 månaderna gjort följande? Druckit sprit/vin/starköl". Svartalternativen är: Ingen gång, Någon gång under de senaste 12 månaderna, Någon gång i halvåret, Någon gång i kvartalet, Någon gång i månaden, Någon gång i veckan, Flera gånger i veckan. Nykterister har svarat Ingen gång. Procenten har beräknats bland de svarspersoner som valt ett av de sju svartalternativen.

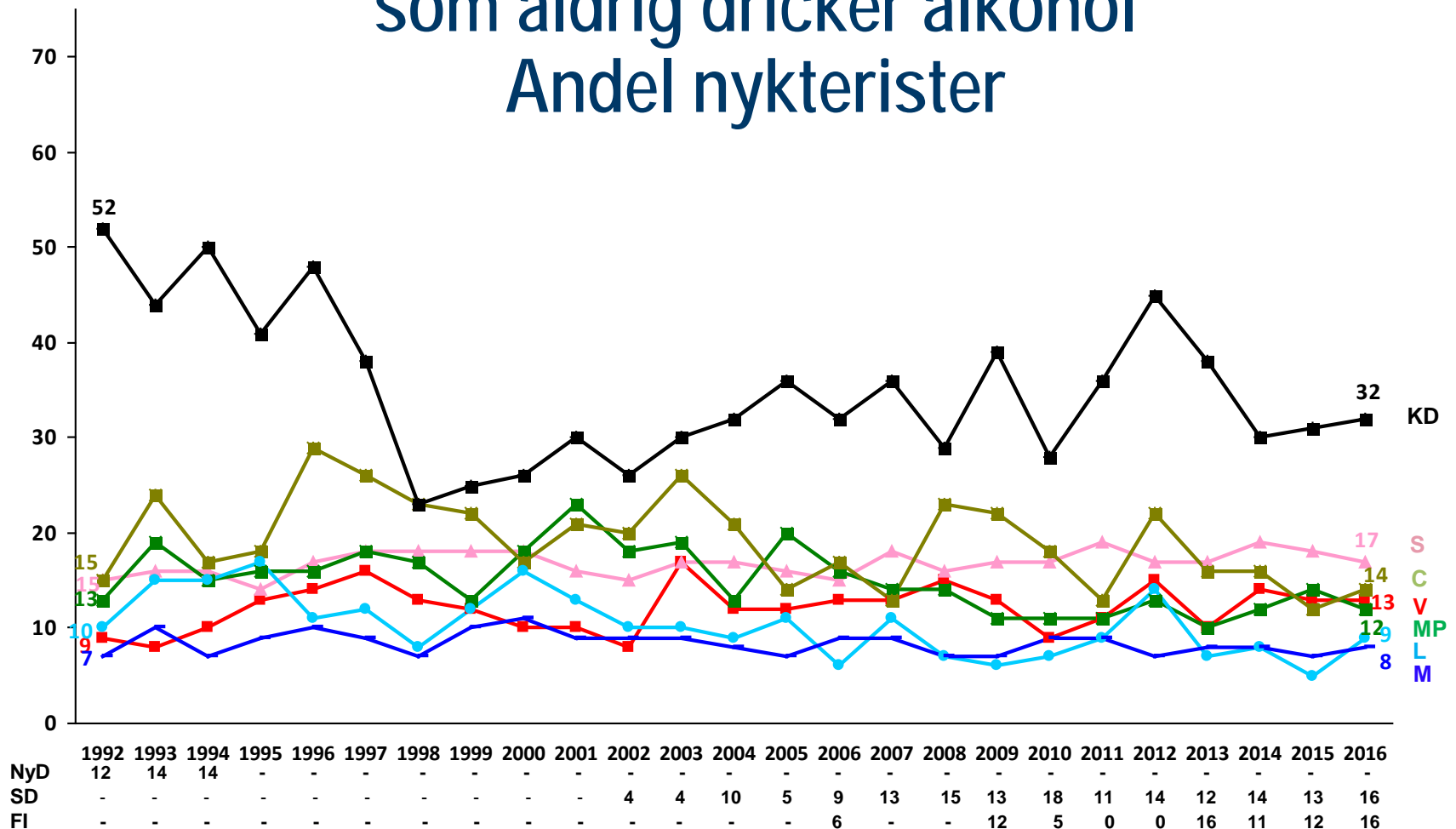
# Andel personer som aldrig dricker alkohol efter ideologisk vänster-högerposition

## Andel nykterister



*Kommentar:* Resultaten kommer från den årliga nationella SOM-undersökningen. Enkätfrågan lyder: "Hur ofta har du under de senaste 12 månaderna gjort följande? Druckit sprit/vin/starköl". Svartalternativen är: Ingen gång, Någon gång under de senaste 12 månaderna, Någon gång i halvåret, Någon gång i kvartalet, Någon gång i månaden, Någon gång i veckan, Flera gånger i veckan. Nykterister har svarat Ingen gång. Procenten har beräknats bland de svarspersoner som valt ett av de sju svartalternativen.

# Andel med olika partisympatier som aldrig dricker alkohol Andel nykterister



*Kommentar:* Resultaten kommer från den årliga nationella SOM-undersökningen. Enkätfrågan lyder: "Hur ofta har du under de senaste 12 månaderna gjort följande? Druckit sprit/vin/starköl". Svartalternativen är: Ingen gång, Någon gång under de senaste 12 månaderna, Någon gång i halvåret, Någon gång i kvartalet, Någon gång i månaden, Någon gång i veckan, Flera gånger i veckan. Nykterister har svarat Ingen gång. Procenten har beräknats bland de svarpersoner som valt ett av de sju svartalternativen.