



Alkoholliberalism på väg att bli omodern?

Lennart Weibull

#somgu



Alkoholdebatten 2003-2004

Ökade införelskvoter från EU

Hotet mot det svenska försäljningsmonopolet

En statlig utredning tillsätts

* * *

**Enmansutredaren Kent Härstedt föreslår 2005
sänkt alkoholskatt (SOU 2005:25 Gränslös
utmaning – alkoholpolitik i en ny tid)**



Vi samlas på Öresundsterminalen kl. 08.30 och inleder med en trevlig morgonfika innan avfärd kl. 09.00

Resan tar oss över Öresundsbron genom Danmark till Färjeläget i Rödby där färjan tar oss över till Puttgarden.

Väl i Tyskland återstår ca 2 mil innan vi når vårt mål för dagen, Calles Grenzshop i Heiligenhafen.

Nu väntar ca 2 timmars shopping innan vi styr hemåt.

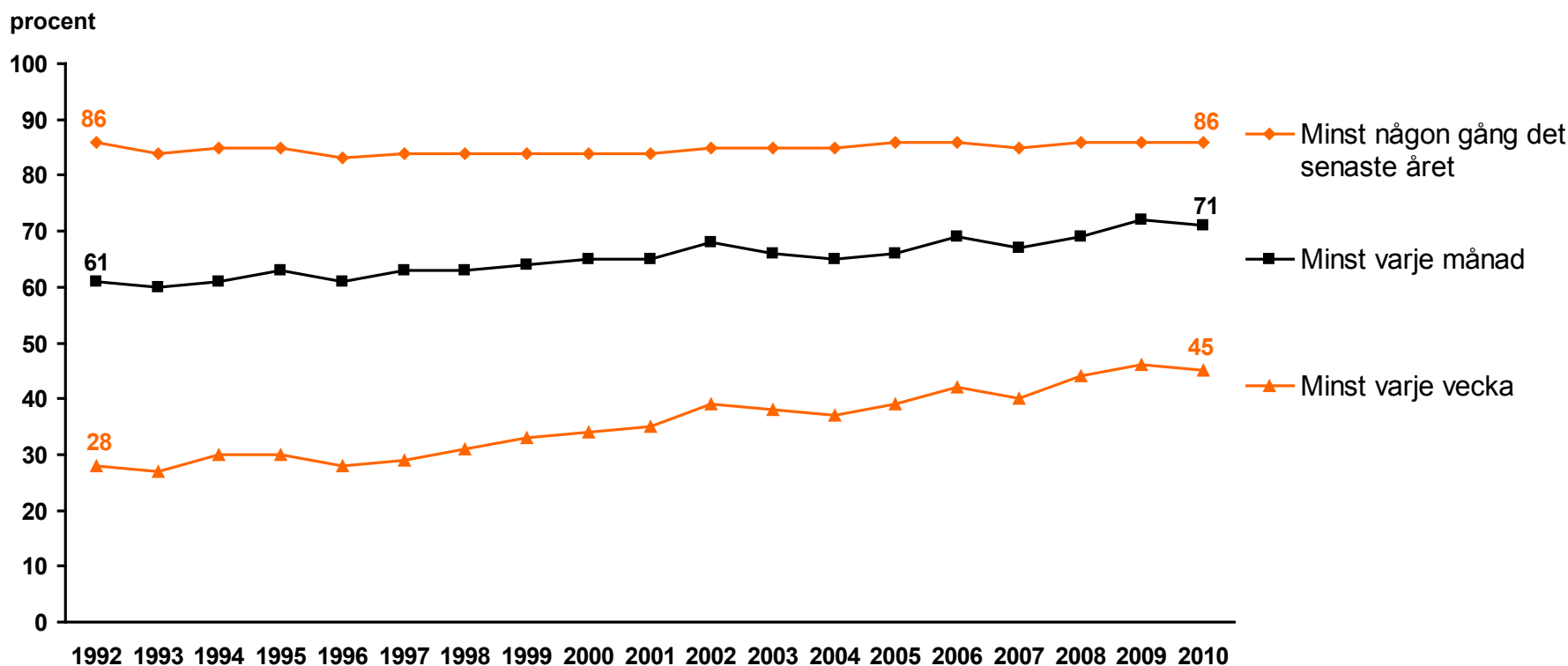
Varje person kan handla totalt 60kg.

Beräknad återkomst till Öresundsterminalen ca kl 19.00

Observera att vi har en åldergräns på 18 år för att få handla alkohol, barn kan inte utnyttja de 60 kg som vuxna erbjuds!



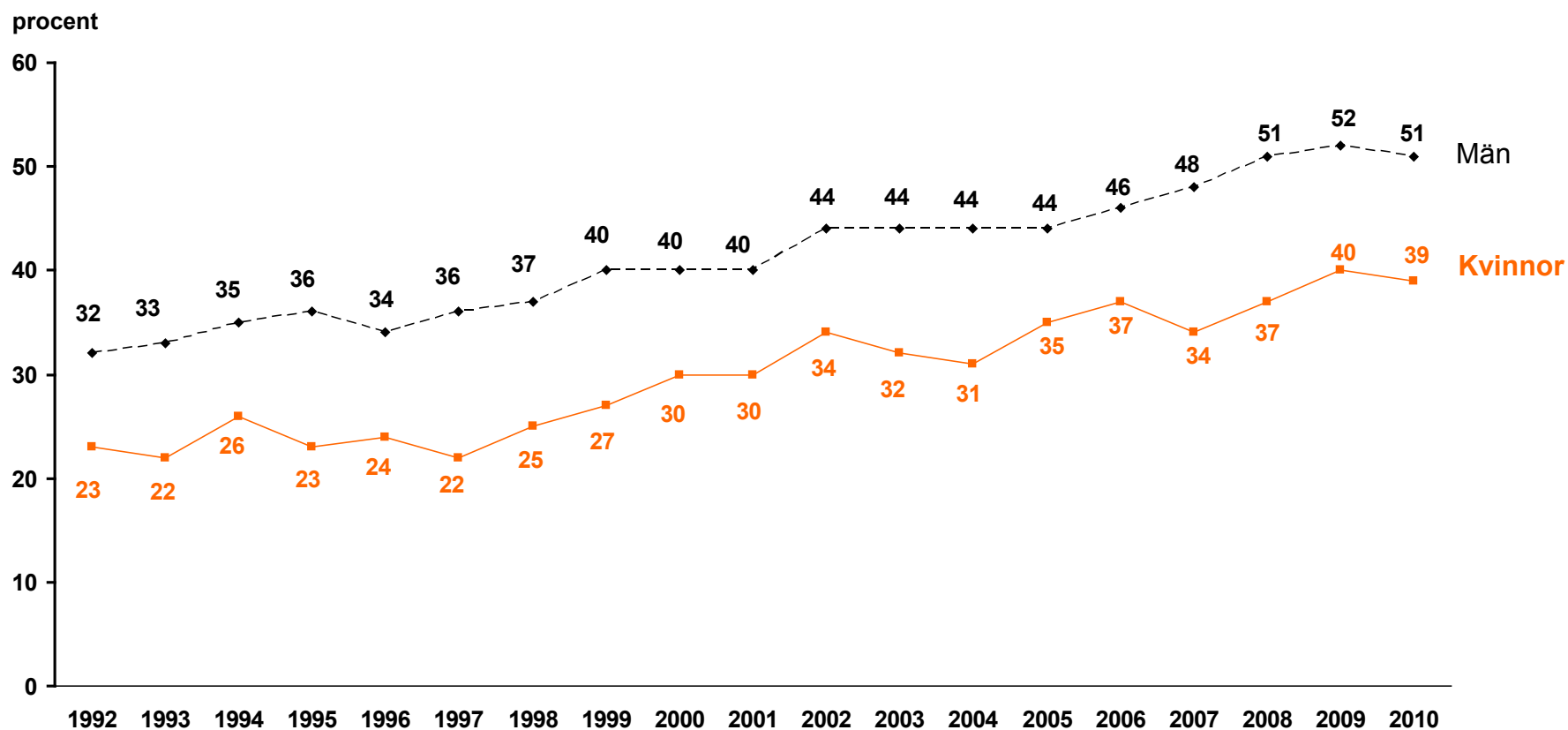
Andel som dricker alkohol minst varje vecka under de senaste 12 månaderna respektive minst någon gång under de senaste 12 månaderna 1992 - 2010



Kommentar: Frågan lyder: 'Hur ofta har du under de senaste 12 månaderna gjort följande?', där 'Druckit sprit/vin/starköl' ingår som ett av ett stort antal delfrågor. De 7 svarsalternativen lyder: 'Ingen gång'; 'Någon gång under de senaste 12 månaderna'; 'Någon gång i halvåret'; 'Någon gång i kvartalet'; 'Någon gång i månaden'; 'Någon gång i veckan', 'Flera gånger i veckan'.



Regelbundna alkoholvanor bland män och kvinnor 1992 - 2010 (procent)



Källa: Den nationella SOM-undersökningen 2010

Kommentar: Med regelbundna alkoholvanor menas konsumtion av starksprit/vin/starköl minst någon gång i veckan. Procenten har beräknats bland personer som besvarat enkätfrågan.





Tre indikatorer på alkoholorpinion

Åsikt om alkoholskatten

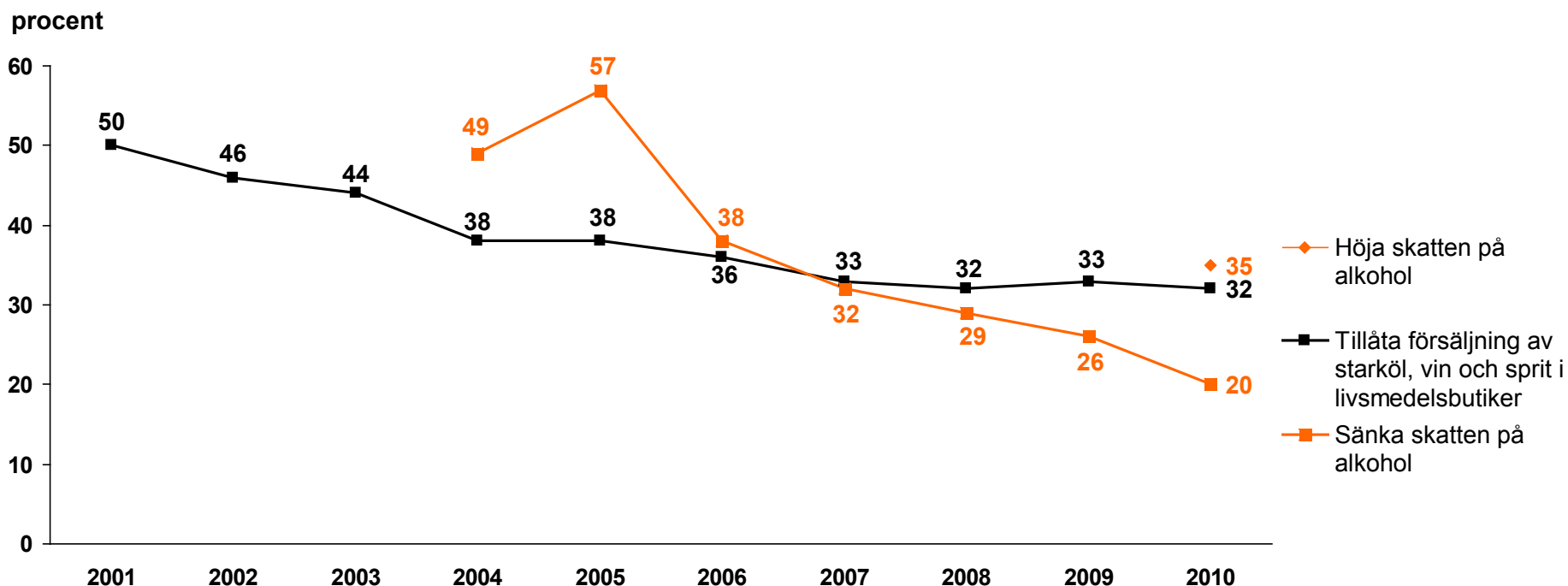
- Sänka skatten
- Höja skatten

Synen på försäljning av alkohol i livsmedelsaffärer

Oro för ökad alkoholkonsumtion



Befolkningens stöd för att sänka alkoholskatten samt att tillåta alkoholförsäljning i livsmedelsbutiker, 2001 – 2010 (procent)

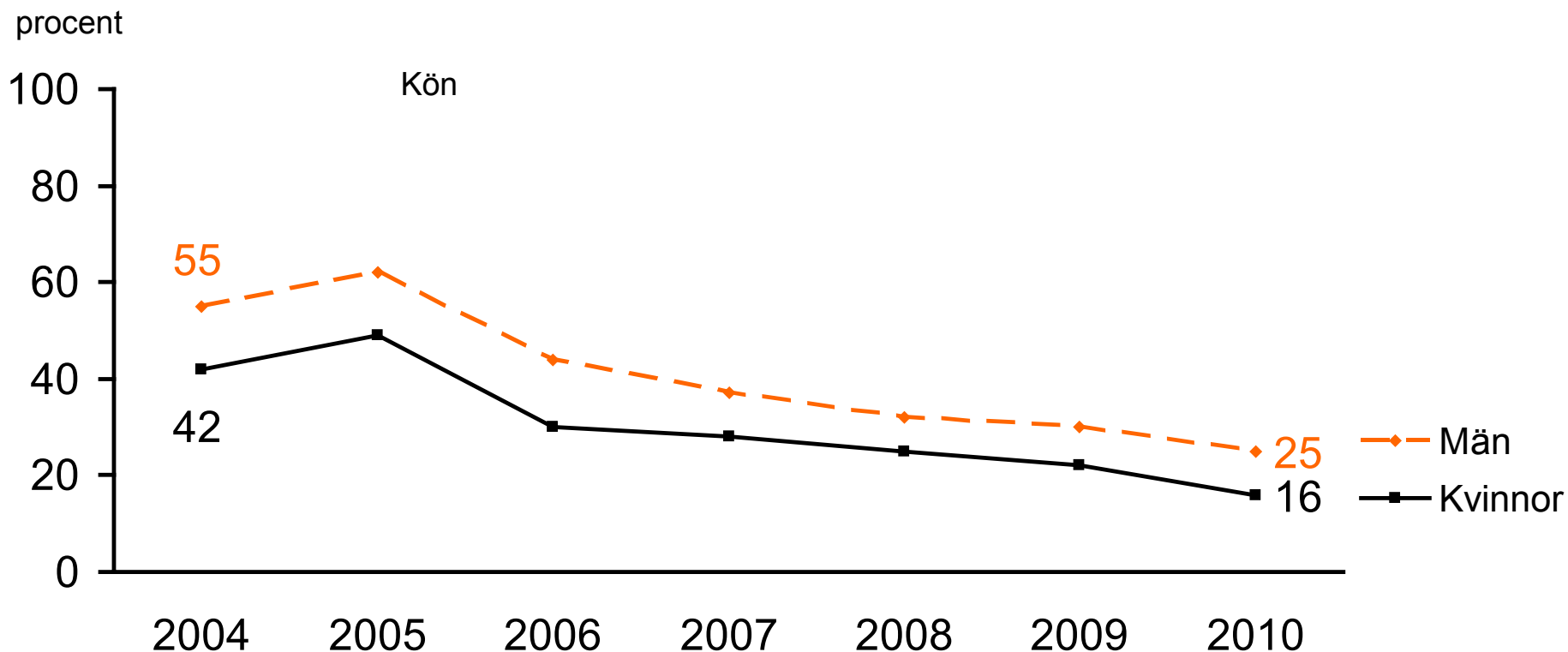


Kommentar: Resultaten baseras på två frågor, där den första inte ingick i undersökningarna 2001–2003 eller 2005. 1) 'Nedan finns ett antal förslag som har förekommit i den politiska debatten. Vilken är din åsikt om vart och ett av dem?', där 'Sänka skatten på alkohol' ingår som en av flera delfrågor. 2) 'Här återfinns ett antal förslag hämtade från den svenska samhällsdebatten. Vilken är din åsikt om vart och ett av dem?', där 'Tillåta försäljning av starköl, vin och sprit i livsmedelsbutiker' ingår som en av ett mindre antal delfrågor. Svarskalan lyder i fråga 1) 'Mycket bra förslag'; 'Ganska bra förslag'; 'Varken bra eller dåligt förslag'; 'Ganska dåligt förslag'; 'Mycket dåligt förslag'; fråga 2 har motsvarande svarsalternativ följt av 'Ingen uppfattning'. Det senare gäller även skattefrågan år 2005 som detta år låg med i samma frågebatteri (andelen 'Ingen uppfattning' uppgick till 3 procentenheter). Figuren visar andel som svarat mycket eller ganska dåligt förslag av samtliga som besvarat frågan (dvs. även personer som svarat 'Ingen uppfattning' i fråga 2 ingår i procentbasen).

Källa: De nationella SOM-undersökningarna 2001–2010.

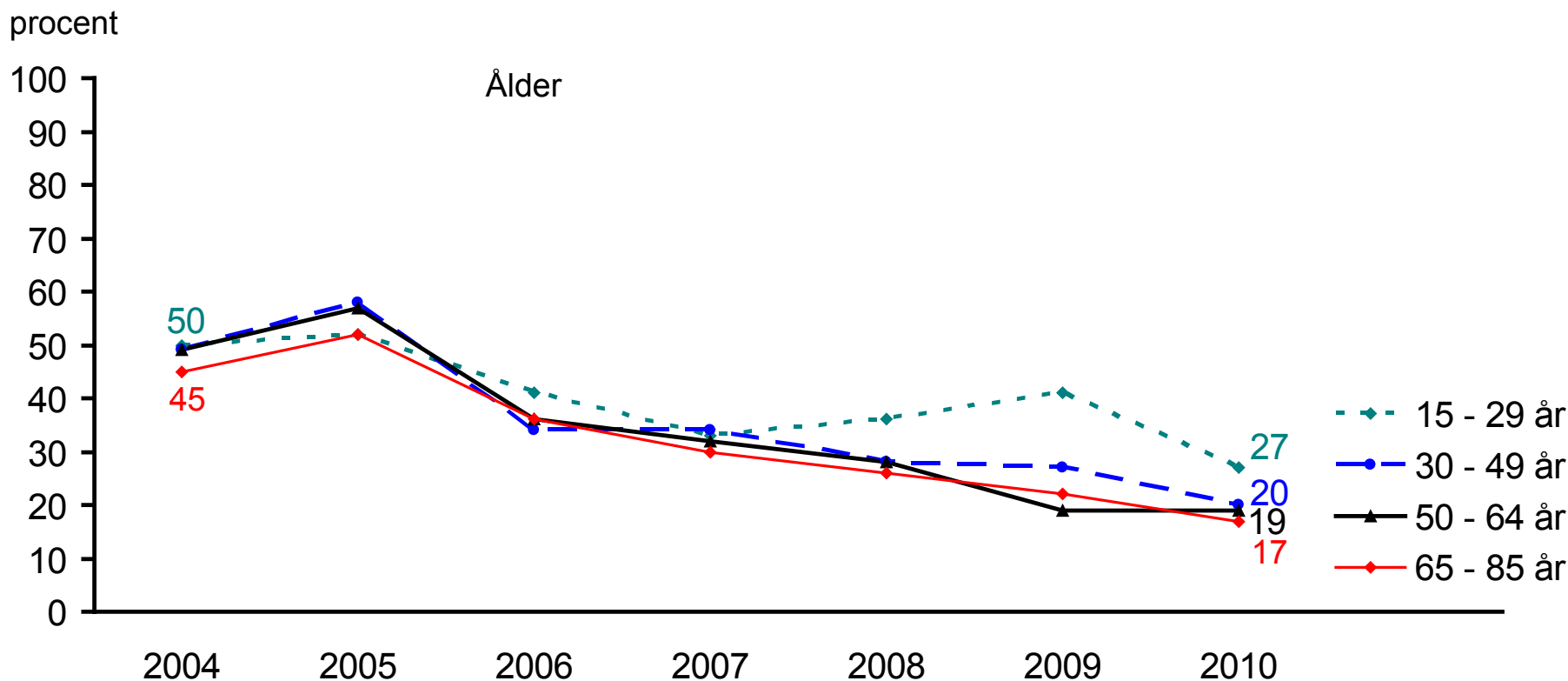


Andel som är positivt positiva till att sänka alkoholskatten 2004 – 2010 i olika grupper (procent)



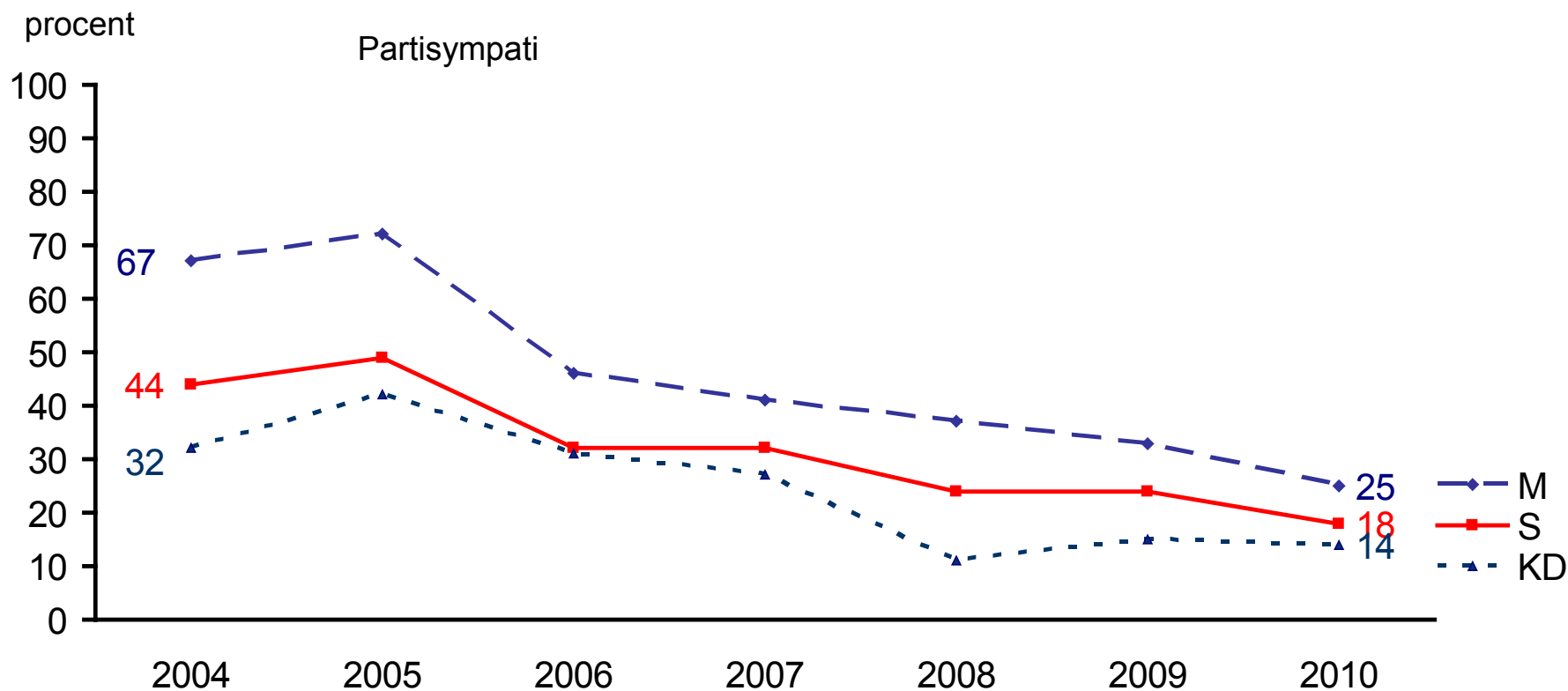


Andel som är positivt positiva till att sänka alkoholskatten 2004 – 2010 i olika grupper (procent) forts



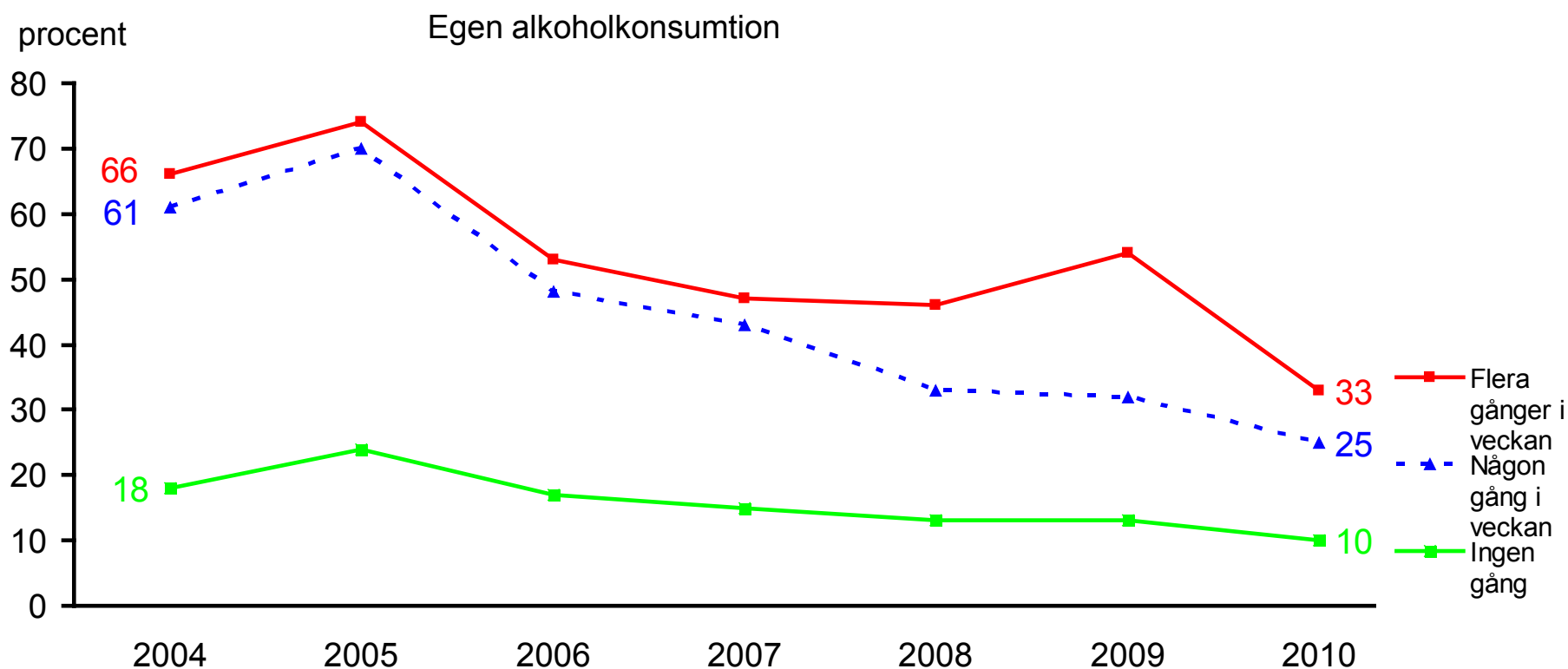


Andel som är positivt positiva till att sänka alkoholskatten 2004 – 2010 i olika grupper (procent) forts





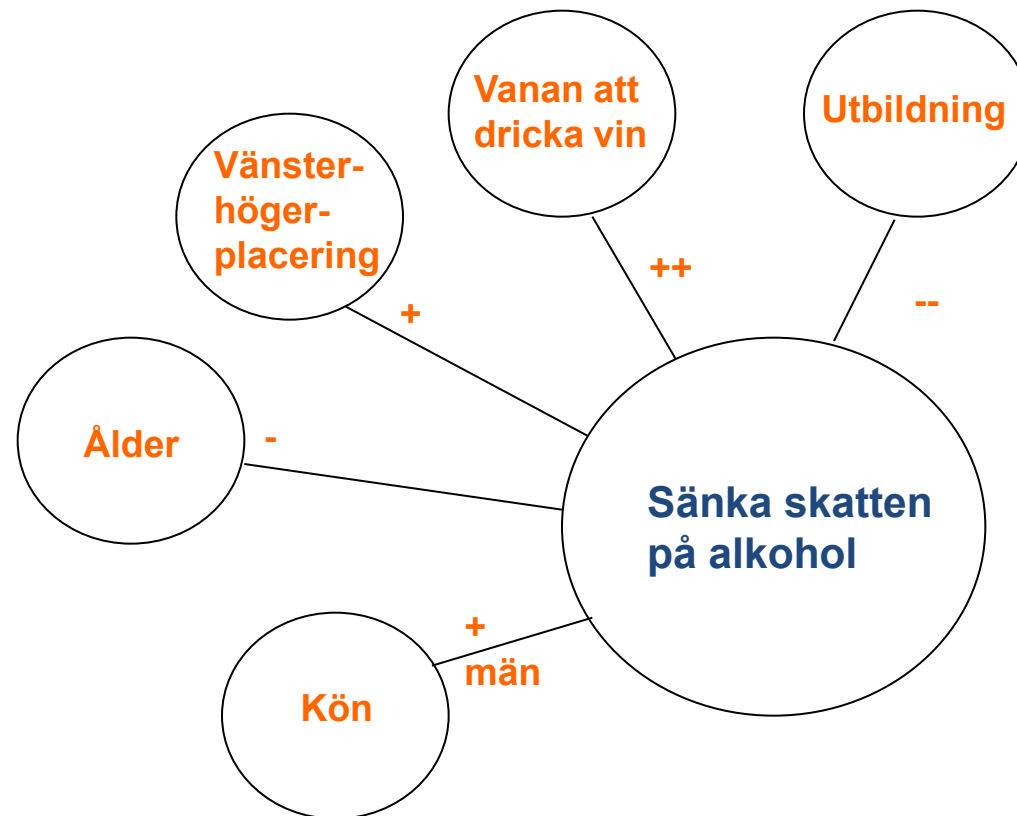
Andel som är positivt positiva till att sänka alkoholskatten 2004 – 2010 i olika grupper (procent) forts





1) Vad bestämmer synen på förslaget att sänka skatten på alkohol?

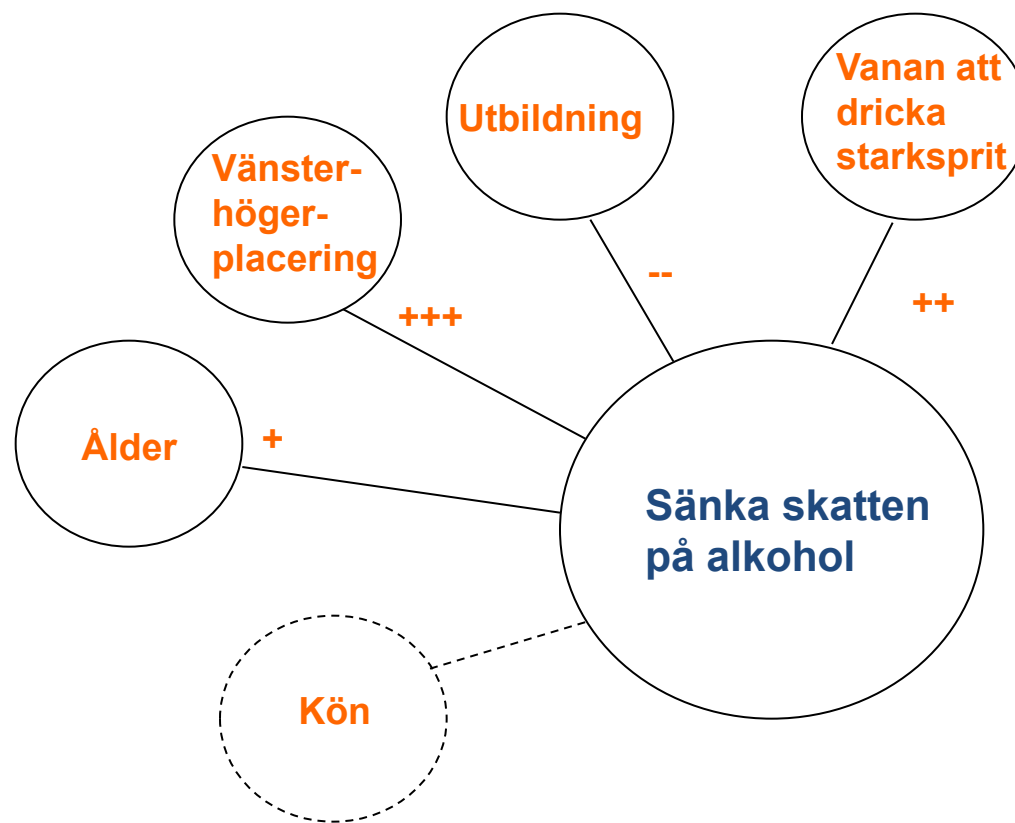
2010





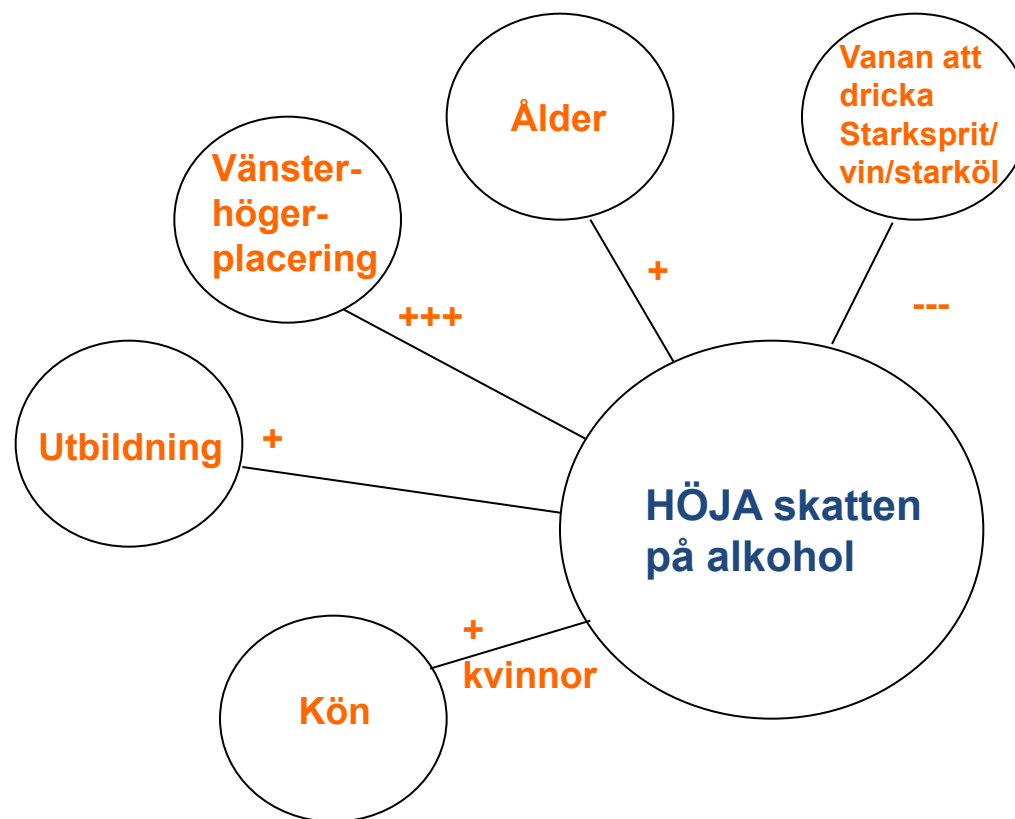
2) Vad bestämmer synen på förslaget att sänka skatten på alkohol?

2010





Vad bestämmer synen på förslaget att HÖJA skatten på alkohol?





Slutsatser

Minskat intresse för sänkt alkoholskatt och acceptans för en höjning

Viljan att sänka skatten har minskat trots att alkoholvanorna har blivit frekventare

Både politisk ideologi och alkoholvanor har betydelse för synen på skatten



Shoppa smidigt på Scandlines Bordershop i Sassnitz!

Handla smart på Scandlines Bordershop i Sassnitz!

Ta färjan till Sassnitz och låt dig mötas av ett brett sortiment i vår Bordershop. Vi har mycket prisvärda varor och ett stort utbud. Vill du vinna tid? Beställ redan nu så får du dina varor paketerade och klara vid ankomst till bordershop i Sassnitz, bekvämt och smidigt. Välkommen!

