



SOM-INSTITUTET
SAMHÄLLE OPINION MEDIER



GÖTEBORGS UNIVERSITET

Kultur och välbefinnande

Åsa Nilsson

#somgu



SOM-INSTITUTET
SAMHÄLLE OPINION MEDIER



GÖTEBORGS UNIVERSITET

Kultur och välbefinnande

Åsa Nilsson

SOM-institutet

Göteborgs universitet

asa.nilsson@som.gu.se



Kultur i SOM-undersökningen:

- **S**amhälle, **O**pinion och **M**edier: bredden
- Vanor, livsstilar och intressen

Hur ofta har du under de senaste 12 månaderna gjort följande?

Hur intresserad är du i allmänhet av...

- Särskilda frågor i samarbete med:

KULTURRÅDET



svensk scenkonst

Centrum för konsumtionsvetenskap (CFK)

Bibliotekshögskolan i Borås



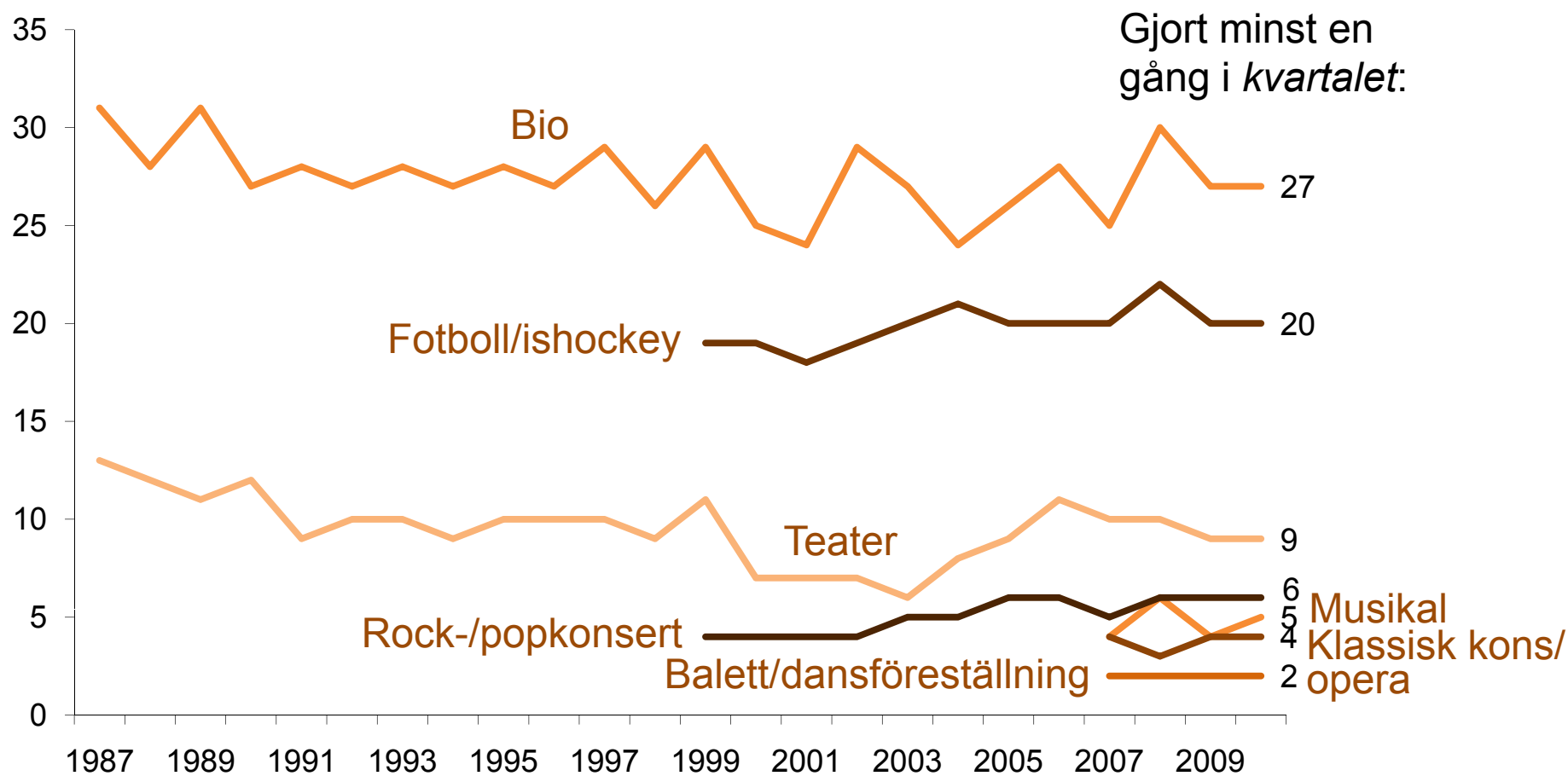
Svenska kulturvanor

- Trender över tid
- Befolkningskillnader
- Betydelse för välbefinnandet?



Scener & arenor 1987–2010

Procent

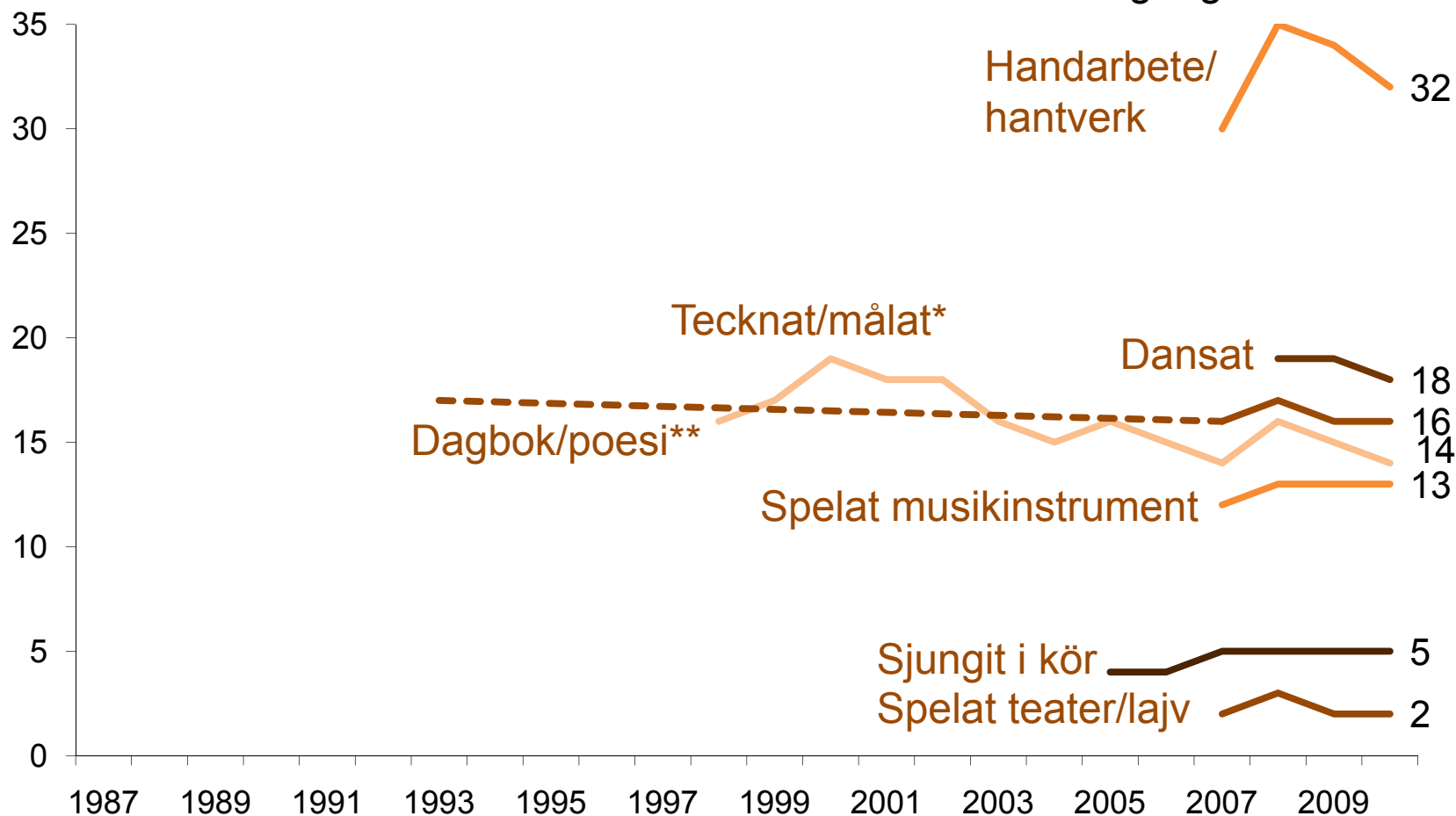


Kommentar: Resultaten avser aktivitet minst någon gång i kvartalet.



Aktivt kulturutövande

Procent

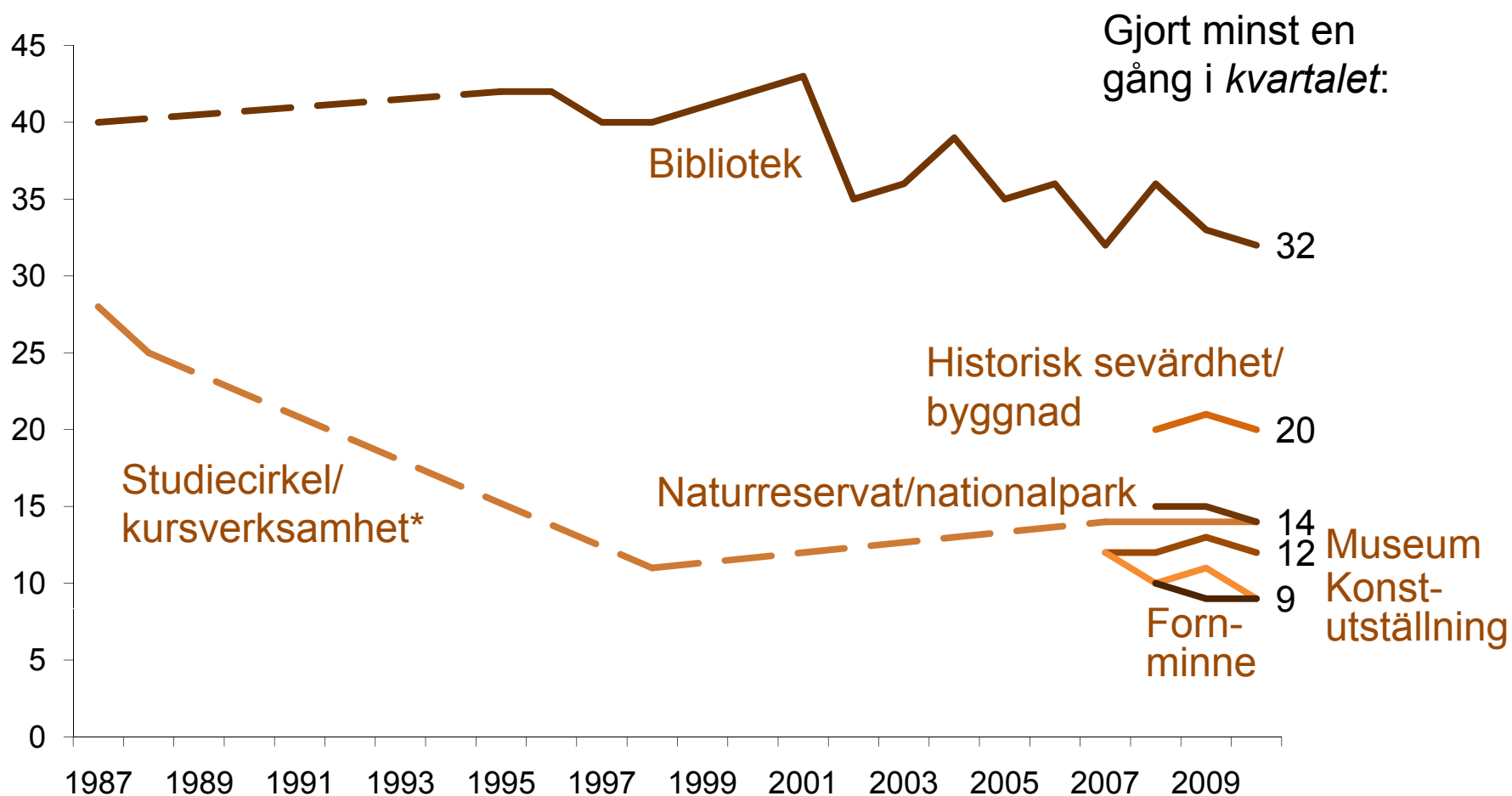


Kommentar: Resultaten avser aktivitet minst någon gång i kvartalet. *Före 2008: Tecknat/målat/skrivit poesi. **1993 samt 2007: Skrivit dagbok.



Konst, kunskap, kulturarv, naturarv

Procent



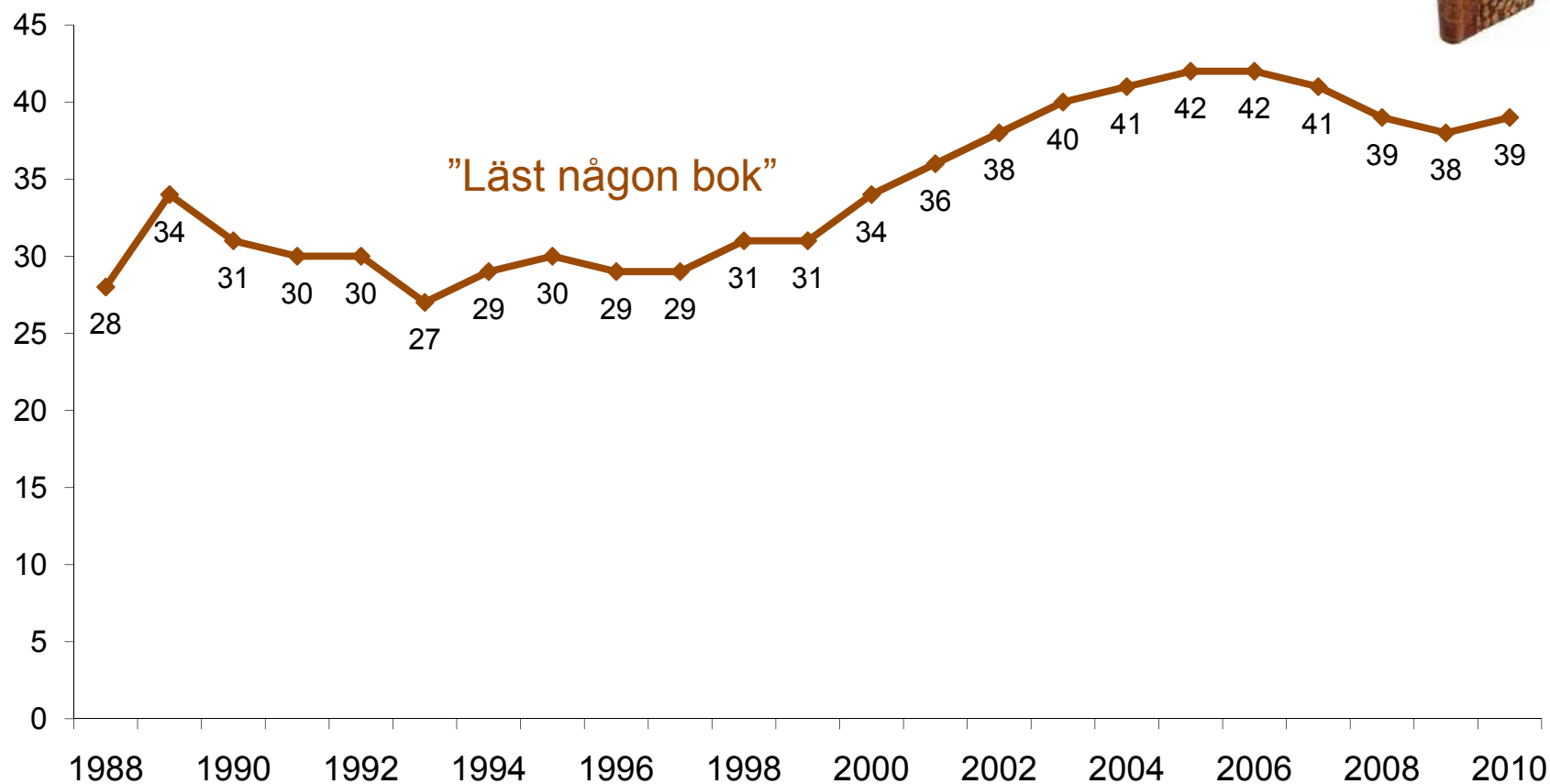
Kommentar: Resultaten avser aktivitet minst någon gång i kvartalet. *Frågan ställd 1987–1988 "studiecirkel eller kurser"; 1998: "studiecirkel".



Bokläsning: minst varje vecka



Procent



Kommentar: Resultaten avser läsning på veckobasis; resultatet med avseende på kvartalsnivå är 2010 64 procent.

SOM-seminariet "Det nya opinionsklimatet" 2011-04-13 Åsa Nilsson / asa.nilsson@som.gu.se

www.som.gu.se



Skillnader i 5-i-topp: kön

Kvinnor		Män	
Handarbete/hantverk	37	Gått på fotboll/ishockey	27
Bibliotek	36	Handarbete/hantverk	25
Bio	29	Bibliotek	25
Skrivit dagbok/poesi	22	Bio	24
Dansat	21	Historisk sevärdhet/ byggnad	21

(Fotboll/ishockey 13; Hist. sevärdh/byggn 19) (Dagbok/poesi 8; Dansat 13)

Kommentar: Resultaten avser aktivitet minst någon gång i kvartalet. Bokläsning kvinnor: 72 procent; bokläsning män: 54 procent.

SOM-seminariet "Det nya opinionsklimatet" 2011-04-13 Åsa Nilsson / asa.nilsson@som.gu.se

www.som.gu.se



Skillnader i 5-i-topp: ålder

16–29 år

65–85 år

Bio	57	Handarbete/hantverk	37
Dansat	37	Bibliotek	32
Bibliotek	35	Skrivit dagbok/poesi	21
Tecknat/målat	32	Historisk sevärdhet/ byggnad	19
Handarbete/hantverk	28	Studiecirkel/ kursverksamhet	16

(Dagbok/poesi 22; Hist. sevärdhet/byggn 20;
Studiecirkel/kursverksamhet 18)

(Bio 12; Dansat 9; Tecknat/målat 7)

Kommentar: Resultaten avser aktivitet minst någon gång i kvartalet. Bokläsning 16–29 år: 64 procent; bokläsning 65–85 år: 60 procent.



Skillnader i 5-i-topp: klass

"Arbetarhem"		"Hö tjänstemannahem"	
Handarbete/hantverk	32	Bio	38
Bibliotek	26	Historisk sevärdhet/ byggnad	36
Bio	23	Bibliotek	34
Gått på fotboll/ishockey	21	Handarbete/hantverk	30
Dansat	18	Museum	29

(Hist. sevärdhet/byggn 12; Museum 7) (Fotboll/ishockey15; Dansat 15)

Kommentar: Resultaten avser aktivitet minst någon gång i kvartalet. Bokläsning "arbetarhem": 50 procent; bokläsning "hö tjmannahem": 83 procent.



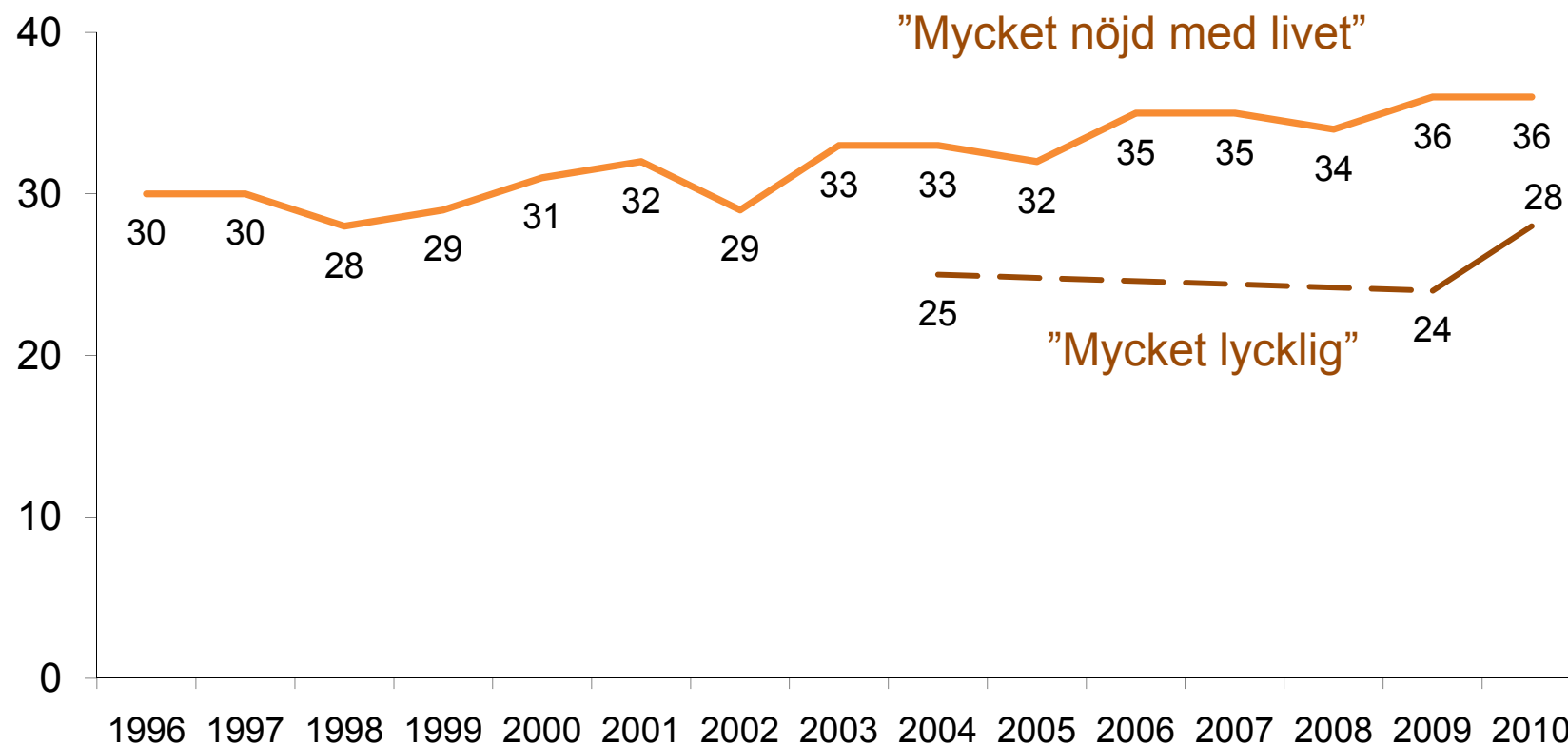
Bidrar kultur till ökat välbefinnande?

- Finns det ett samband mellan välbefinnande och kulturaktivitet: JA
- Är det lättolkat: NEJ
- Vad är välbefinnande?



Livstillfredsställelse vs lycka

Procent

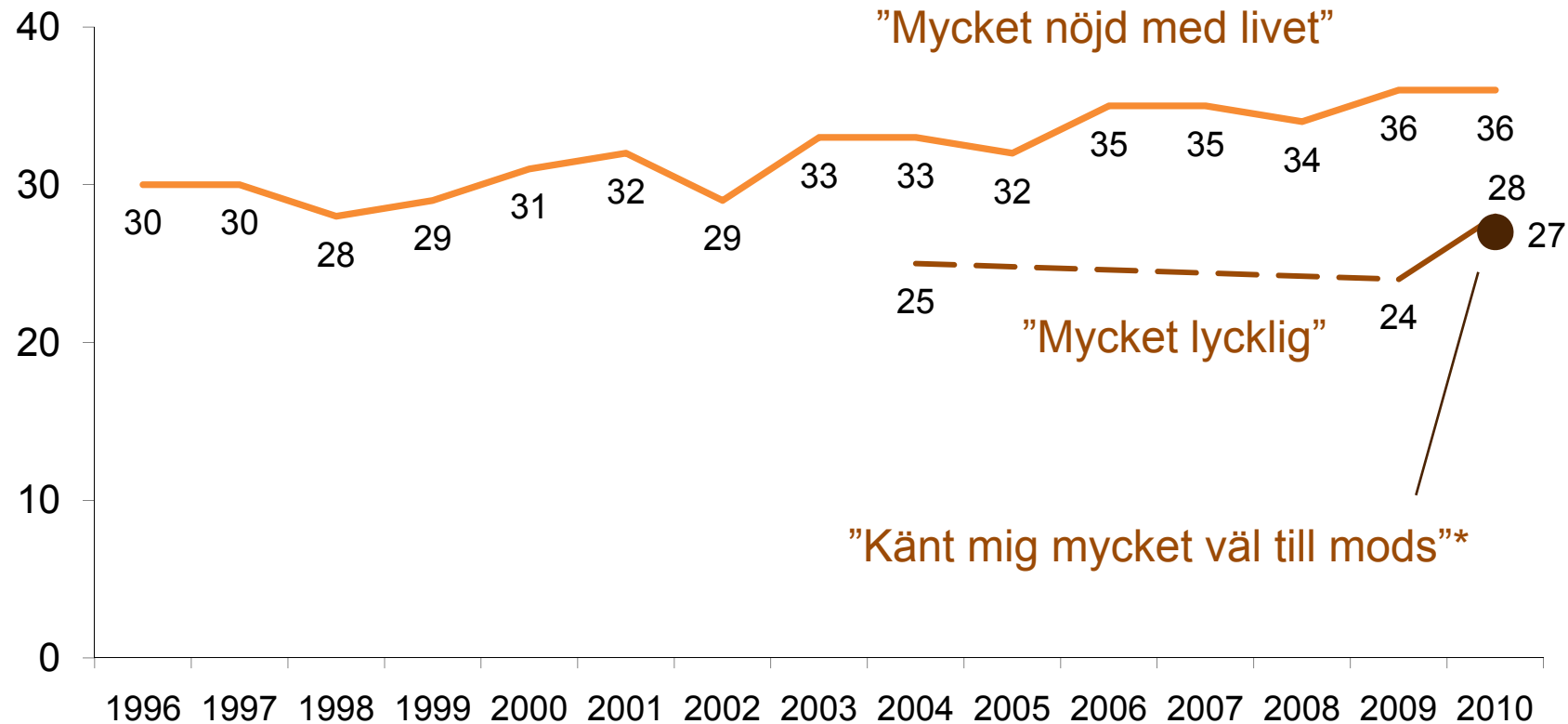


Källa: Frågan om lycka är inte ställd mellan 2004 och 2009.



Livstillfredsställelse vs lycka vs...

Procent



Källa: Frågan om lycka är inte ställd mellan 2004 och 2009.

*Motsvarar värde 9–10 på en 11-gradig skala från "Jag har känt mig mycket illa till mods" till "Jag har känt mig mycket väl till mods".

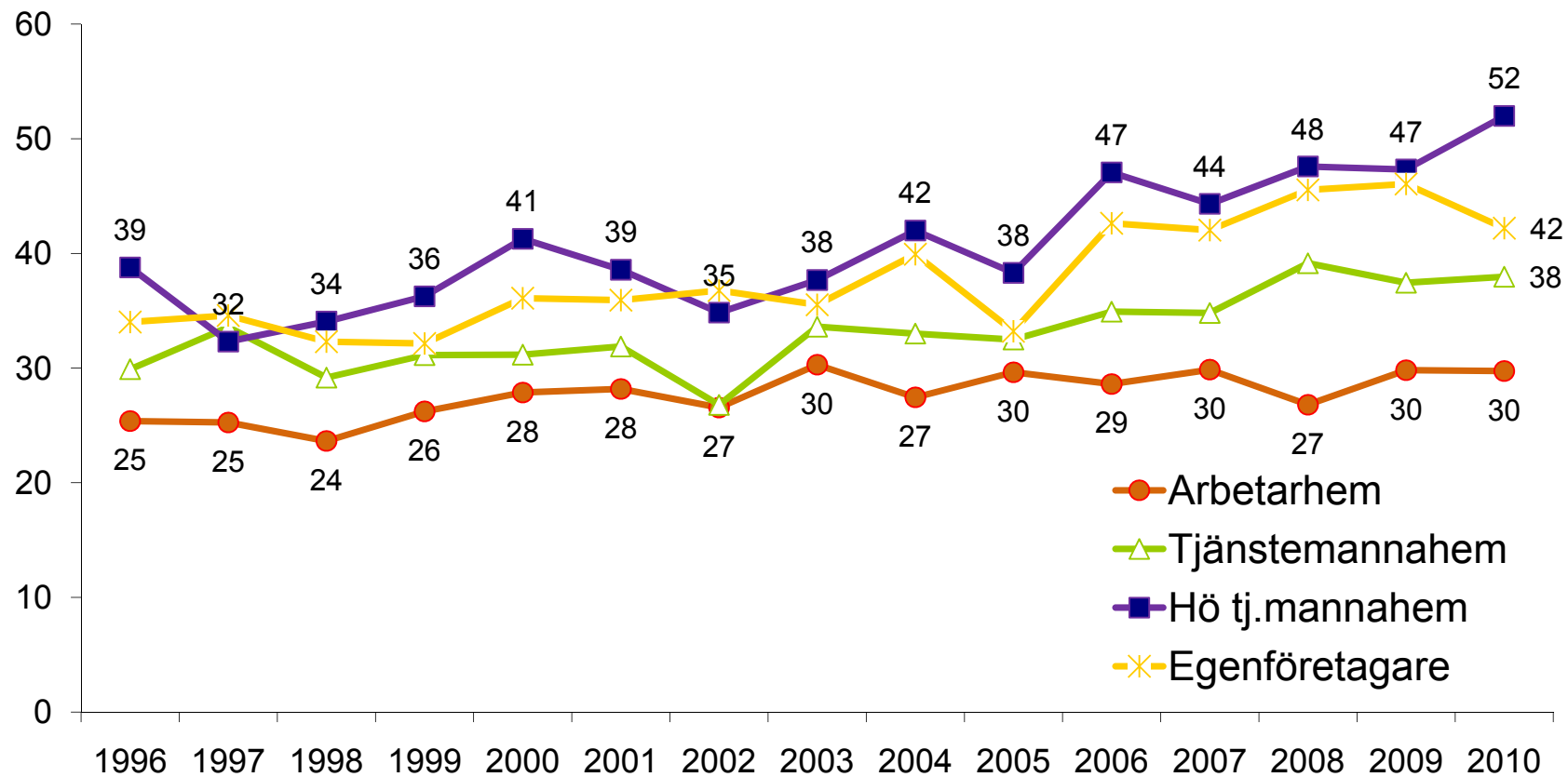
SOM-seminariet "Det nya opinionsklimatet" 2011-04-13 Åsa Nilsson / asa.nilsson@som.gu.se

www.som.gu.se



Livstillfredsställelse: alltmer en klassfråga 1996–2010

Procent



Kommentar: Resultaten avser andelen mycket nöjda. Kategorin 'Högre tjänstemannahem' inkl. före 2009 tillägget '/akademikerhem'.
SOM-seminariet "Det nya opinionsklimatet" 2011-04-13 Åsa Nilsson / asa.nilsson@som.gu.se



Starkaste (signifikanta) "kulturtillskott" i livstillfredsställelse

"Arbetarhem"		"Hö tjänstemannahem"	
Klassisk konsert/opera	50 > 29	Bio	59 > 48
Sjungit i kör	40 > 30		
Bio	33 > 28		
<i>Samtliga</i>	<i>30</i>	<i>Samtliga</i>	<i>52</i>

Kommentar: Tabellen visar andel mycket nöjda med livet bland besökare resp. utövare på minst kvartalsbasis > bland övriga.

Klassresa, kulturvanor och livstillfredsställelse

	"Beständig" arbetarklass	Arbetare ⇨ tjänsteman/ hö tjänsteman	Högre tjänstemän (oavsett bakgrund)
Läst bok (varje vecka)	27	50	62
Gått på teater	4	13	21
Klassisk konsert/opera	1	6	13
Konstutställning	4	11	24
Historisk sevärdhet/byggnad	10	26	36
Läser veckotidning (varje v)	42	41	41
Mycket nöjd med livet	30	39	52

Kommentar: Indelning baseras på individens egna beskrivning av sitt nuvarande hem respektive sitt uppväxthem. Obs: Resultaten är genomgående avgränsade till personer 26 år och äldre. Förutom bok och veckotidning avses aktivitet minst någon gång i kvartalet.

Klassresa, kulturvanor och livstillfredsställelse

	"Beständig" arbetarklass	Arbetare ⇨ tjänsteman/ hö tjänsteman	Högre tjänstemän (oavsett bakgrund)
Läst bok (varje vecka)	27	50	62
Gått på teater	4	13	21
Klassisk konsert/opera	1	6	13
Konstutställning	4	11	24
Historisk sevärdhet/byggnad	10	26	36
Läser veckotidning (varje v)	42	41	41
Mycket nöjd med livet	30	39	52
Mycket lycklig	26	29	43

Kommentar: Indelning baseras på individens egna beskrivning av sitt nuvarande hem respektive sitt uppväxthem. Obs: Resultaten är genomgående avgränsade till personer 26 år och äldre. Förutom bok och veckotidning avses aktivitet minst någon gång i kvartalet.



SOM-INSTITUTET
SAMHÄLLE OPINION MEDIER



GÖTEBORGS UNIVERSITET

Kultur och välbefinnande

Åsa Nilsson

SOM-institutet

Göteborgs universitet

asa.nilsson@som.gu.se